



**2011 - 2015 M. STATISTINIŲ DUOMENŲ
APIE PSICHIKOS IR ELGESIO
SUTRIKIMUS, VARTOJANT PSICHIKĄ
VEIKIANČIAS MEDŽIAGAS,
APŽVALGA**

Vilnius, 2016

Valstybinio psichikos sveikatos centro duomenimis, **2011 - 2015 metų pabaigoje psichikos ir elgesio sutrikimų, vartojant psichoaktyvias medžiagas, atvejų skaičius** buvo (žr. 1 lentelę):

– **2011 m.** – 61085 atvejai, iš jų 90,4 proc. vartojant alkoholį ir 9,6 proc. vartojant narkotines medžiagas;

– **2012 m.** – 61243 atvejai, iš jų 90,3 proc. vartojant alkoholį ir 9,7 proc. vartojant narkotines medžiagas;

– **2013 m.** – 57179 atvejai, iš jų 89,8 proc. vartojant alkoholį ir 10,2 proc. vartojant narkotines medžiagas;

– **2014 m.** – 55585 atvejai, iš jų 89,5 proc. vartojant alkoholį ir 10,5 proc. vartojant narkotines medžiagas;

– **2015 m.** – 53665 atvejai, iš jų 89,5 proc. vartojant alkoholį ir 10,5 proc. vartojant narkotines medžiagas.

Analizuojant **psichikos ir elgesio sutrikimus, vartojant psichiką veikiančias medžiagas (F10-F19)**, per pastaruosius penkerius metus (**2011 - 2015 m.**) matyti, kad didžiausias atvejų skaičius buvo 2012 m., o mažiausias – 2015 m. (2015 m., lyginant su 2012 m., sumažėjo 12,4 proc.).

Analizuojant **2011 - 2015 m. psichikos ir elgesio sutrikimus, vartojant alkoholį (F10)**, matyti, kad didžiausias atvejų skaičius buvo 2012 m., o mažiausias – 2015 m. (2015 m., lyginant su 2012 m., sumažėjo 13,2 proc.).

Analizuojant **2011 - 2015 m. psichikos ir elgesio sutrikimus, vartojant narkotines medžiagas (F11-F19)**, matyti, kad didžiausias atvejų skaičius yra 2012 m., o mažiausias 2015 m. (2015 m., lyginant su 2012 m., sumažėjo 5 proc.).

1 lentelė. 2011 - 2015 m. psichikos ir elgesio sutrikimų, vartojant psichiką veikiančias medžiagas (F10-F19), atvejų skaičius metų gale.

Metai	Psichikos ir elgesio sutrikimai, vartojant psichiką veikiančias medžiagas (F10-F19)	Psichikos ir elgesio sutrikimai, vartojant alkoholį (F10)		Psichikos ir elgesio sutrikimai, vartojant narkotines medžiagas (F11-F19)	
	N	N	%	N	%
2011	61085	55194	90,4	5891	9,6
2012	61243	55305	90,3	5938	9,7
2013	57179	51328	89,8	5851	10,2
2014	55585	49765	89,5	5820	10,5
2015	53665	48025	89,5	5640	10,5

*Valstybinio psichikos sveikatos centro duomenys.
Parengta pagal metines statistines ataskaitas (forma Nr. 14).*

Valstybinio psichikos sveikatos centro duomenimis, **2011 – 2015 metais naujų psichikos ir elgesio sutrikimų, vartojant psichoaktyvias medžiagas, atvejų skaičius per metus** buvo (žr. 2 lentelę):

- **2011 m.** - 2411 atvejų, iš jų 89,6 proc. vartojant alkoholį ir 10,4 proc. vartojant narkotines medžiagas;
- **2012 m.** - 2762 atvejų, iš jų 92,3 proc. vartojant alkoholį ir 7,7 proc. vartojant narkotines medžiagas;
- **2013 m.** - 2305 atvejai, iš jų 90,2 proc. vartojant alkoholį ir 9,8 proc. vartojant narkotines medžiagas;
- **2014 m.** - 2202 atvejai, iš jų 88,8 proc. vartojant alkoholį ir 11,2 proc. vartojant narkotines medžiagas;
- **2015 m.** - 1985 atvejais, iš jų 88,1 proc. vartojant alkoholį ir 11,9 proc. vartojant narkotines medžiagas.

Analizuojant **psichikos ir elgesio sutrikimus, vartojant psichiką veikiančias medžiagas (F10-F19)**, per pastaruosius penkerius metus (**2011 - 2015 m.**) matyti, kad didžiausias naujų atvejų skaičius buvo 2012 m., o mažiausias – 2015 m. (2015 m., lyginant su 2012 m., sumažėjo 28,1 proc.).

Analizuojant **2011 - 2015 m. psichikos ir elgesio sutrikimus, vartojant alkoholį (F10)**, matyti, kad didžiausias naujų atvejų skaičius buvo 2012 m., o mažiausias – 2015 m. (2015 m., lyginant su 2012 m., padidėjo 31,4 proc.).

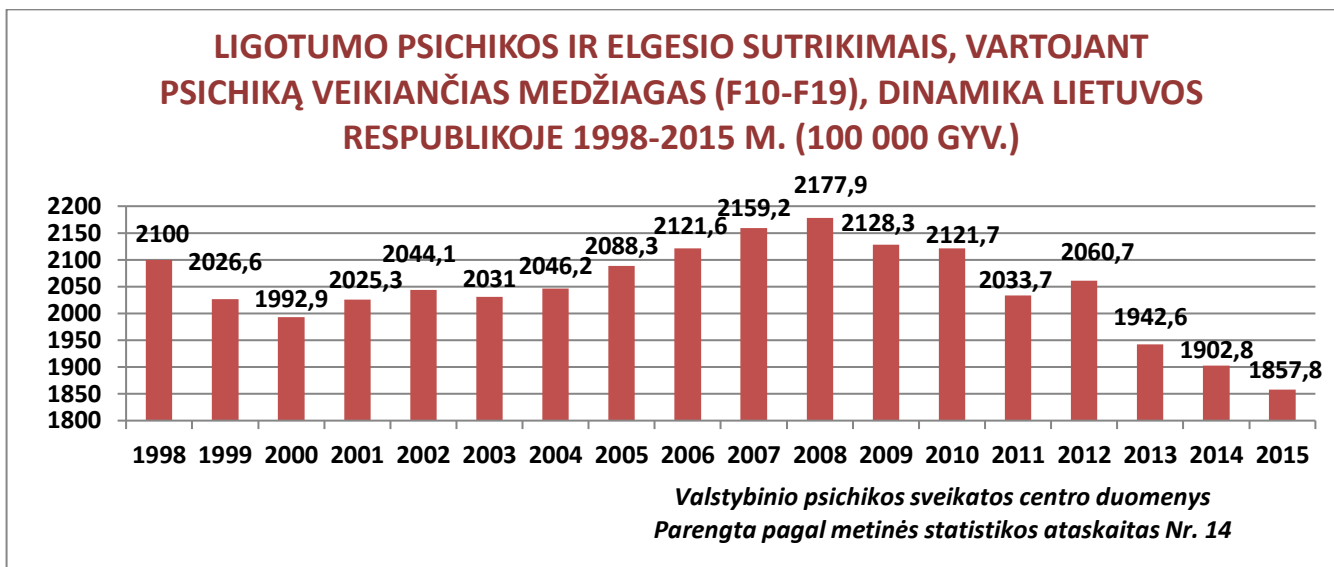
Analizuojant **2011 - 2015 m. psichikos ir elgesio sutrikimus, vartojant narkotines medžiagas (F11-F19)**, matyti, kad didžiausias naujų atvejų skaičius yra 2011 m., o mažiausias – 2012 m. (2012 m., lyginant su 2011 m., sumažėjo 14,7 proc.). Tačiau 2014 m., lyginant su 2012 m., psichikos ir elgesio sutrikimų, vartojant narkotines medžiagas (F11-F19), atvejų skaičius padidėjo 15 proc. ir 2015 m., lyginant su 2014 m., atvejų skaičius sumažėjo 4,1 proc..

2 lentelė. 2011 - 2015 m. naujų psichikos ir elgesio sutrikimų, vartojant psichiką veikiančias medžiagas (F10-F19), atvejų skaičius per metus.

Metai	Psichikos ir elgesio sutrikimai, vartojant psichiką veikiančias medžiagas (F10-F19)	Psichikos ir elgesio sutrikimai, vartojant alkoholį (F10)		Psichikos ir elgesio sutrikimai, vartojant narkotines medžiagas (F11-F19)	
	N	N	%	N	%
2011	2411	2160	89,6	251	10,4
2012	2762	2548	92,3	214	7,7
2013	2305	2080	90,2	225	9,8
2014	2202	1956	88,8	246	11,2
2015	1985	1749	88,1	236	11,9

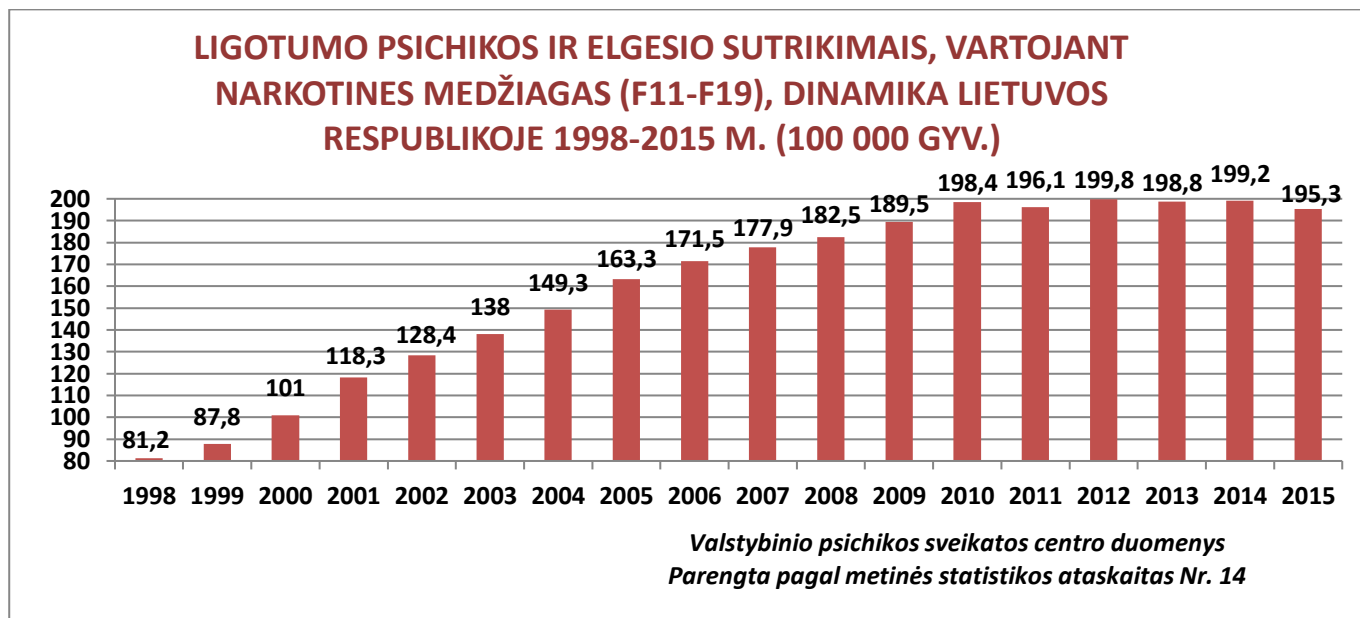
*Valstybinio psichikos sveikatos centro duomenys.
Parengta pagal metines statistines ataskaitas (forma Nr.14).*

Ligotumo psichikos ir elgesio sutrikimais, vartojant psichiką veikiančias medžiagas (F10-F19), dinamika Lietuvoje 2011 – 2015 m. Per pastaruosius penkerius metus ligotumo psichikos ir elgesio sutrikimais, vartojant psichiką veikiančias medžiagas (F10-F19), atvejų 100 000 gyventojų buvo (žr. 1 paveikslą): **2011 m.** – 2033,7 atvejo, **2012 m.** – 2060,7 atvejo, **2013 m.** – 1942,6 atvejo, **2014 m.** – 1902,8 atvejo, o **2015 m.** – 1857,8 atvejo. Pastebima, jog ligotumas psichikos ir elgesio sutrikimais, vartojant psichiką veikiančias medžiagas (F10 - F19) nuo 2011 m. iki 2012 m. padidėjo 27 atvejais 100 tūkst. gyventojų ir 2013-2015 m. vėl stebimas mažėjimas. 2015 m., lyginant su 2012 m., sumažėjo 202,9 atvejo 100 tūkst. gyventojų.



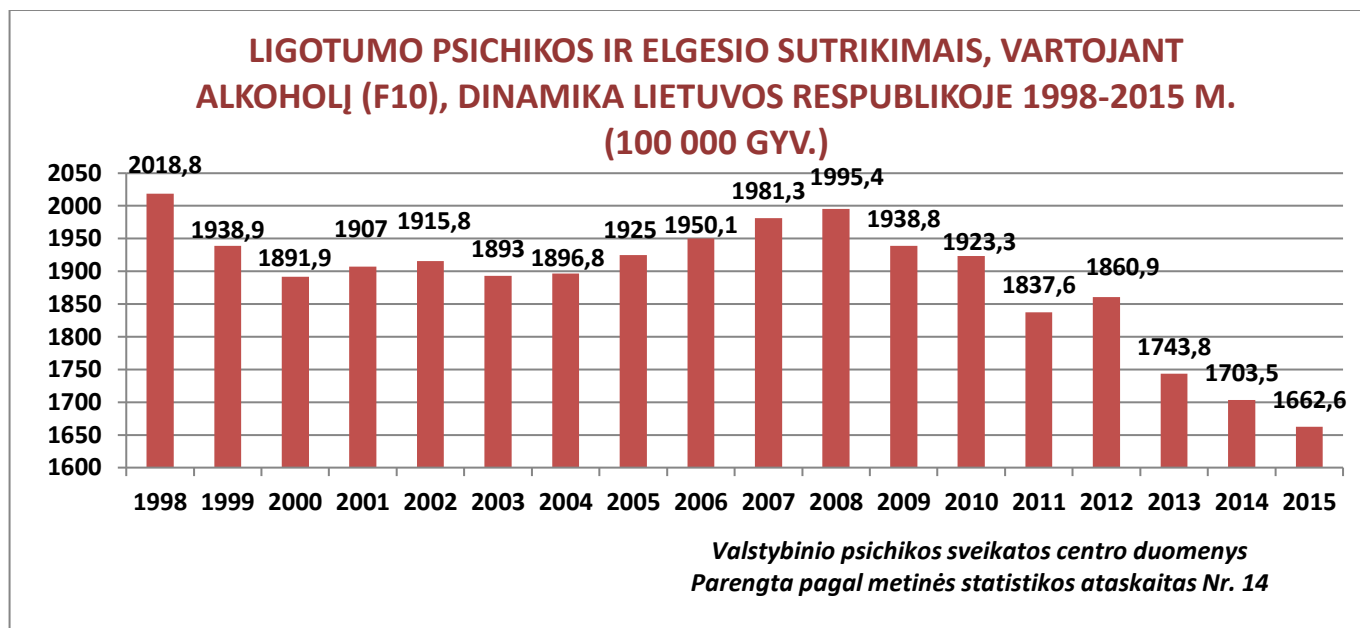
1 pav.

Ligotumo psichikos ir elgesio sutrikimais, vartojant narkotines medžiagas (F11-F19), dinamika Lietuvoje 2011 - 2015 m. Per pastaruosius penkerius metus ligotumo psichikos ir elgesio sutrikimais, vartojant narkotines medžiagas, atvejų 100 tūkst. gyventojų buvo (žr. 2 paveikslą): **2011 m.** – 196,1 atvejo, **2012 m.** – 199,8 atvejo, **2013 m.** – 198,8 atvejo, **2014 m.** – 199,2 atvejo, o **2015 m.** – 195,3 atvejo. Pastebima, kad kasmet ligotumas psichikos ir elgesio sutrikimais, vartojant narkotines medžiagas, pamažu didėjo iki 2014 m.. Tačiau 2015 m., lyginant su 2014 m., stebimas sumažėjimas 3,9 atvejo 100 tūkst. gyventojų.



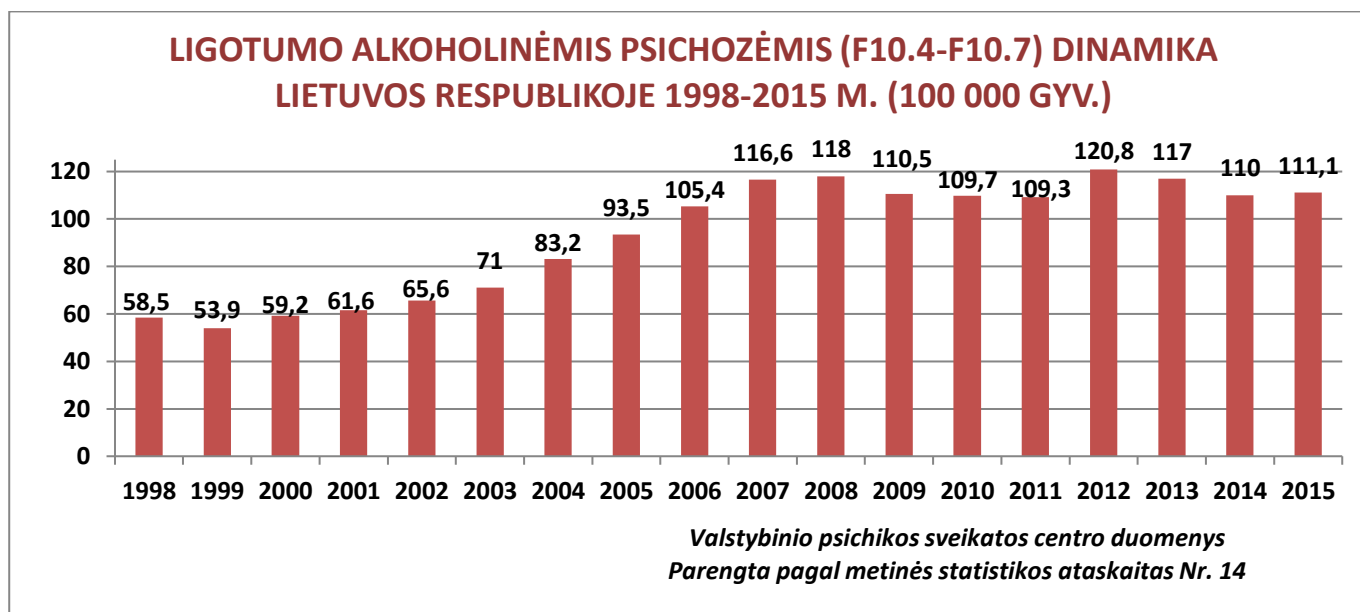
2 pav.

Ligotumo psichikos ir elgesio sutrikimais, vartojant alkoholį (F10), dinamika Lietuvos Respublikoje 2011 – 2015 m. Kaip matyti iš 3 paveikslo, per pastaruosius penkerius metus didžiausias ligotumas psichikos ir elgesio sutrikimais, vartojant alkoholį, buvo 2012 m. ir siekė 1860,9 atvejo 100 tūkst. gyventojų. 2013-2015 m., lyginant su 2012 m., stebimas mažėjimas. 2015 m., lyginant su 2012 m., stebimas sumažėjimas 198,3 atvejo 100 tūkst. gyventojų.



3 pav.

Ligotumo alkoholinėmis psichozėmis (F10.4-F10.7) dinamika Lietuvos Respublikoje 2011 - 2015 m. Kaip matyti iš 4 paveikslo, per pastaruosius penkerius metus didžiausias ligotumas alkoholinėmis psichozėmis buvo 2012 m., ir siekė 120,8 atvejų 100 tūkst. gyventojų. Tačiau 2013-2014 m., lyginant su 2011 m., stebimas mažėjimas. O 2015 m., lyginant su 2014 m., stebima padidėjimas 1,1 atvejo 100 tūkst. gyventojų.



4 pav.

2011 - 2015 m. psichikos ir elgesio sutrikimų, vartojant narkotines medžiagas (F11-F19), atvejų skaičius metų gale pagal narkotinių medžiagų grupes (5 pav.):

– **2011 m. pabaigoje** tokių atvejų buvo **5891**, iš jų 11 asmenims nustatyti psichikos ir elgesio sutrikimai, vartojant kokainą, 1 – tabaką, 3 – haliucinogenus, 48 – kanabinoidus, 151 – stimuliantus ir kofeiną, 131 – lakiąsias medžiagas, 82 – raminamuosius ir migdomuosius vaistus, 805 – kelis narkotikus, 4659 – opioidus;

– **2012 m. pabaigoje** tokių atvejų buvo **5938**, iš jų 10 asmenims nustatyti psichikos ir elgesio sutrikimai, vartojant kokainą, 3 – tabaką, 3 – haliucinogenus, 51 – kanabinoidus, 160 – stimuliantus ir kofeiną, 127 – lakiąsias medžiagas, 86 – raminamuosius ir migdomuosius vaistus, 834 – kelis narkotikus, 4664 – opioidus;

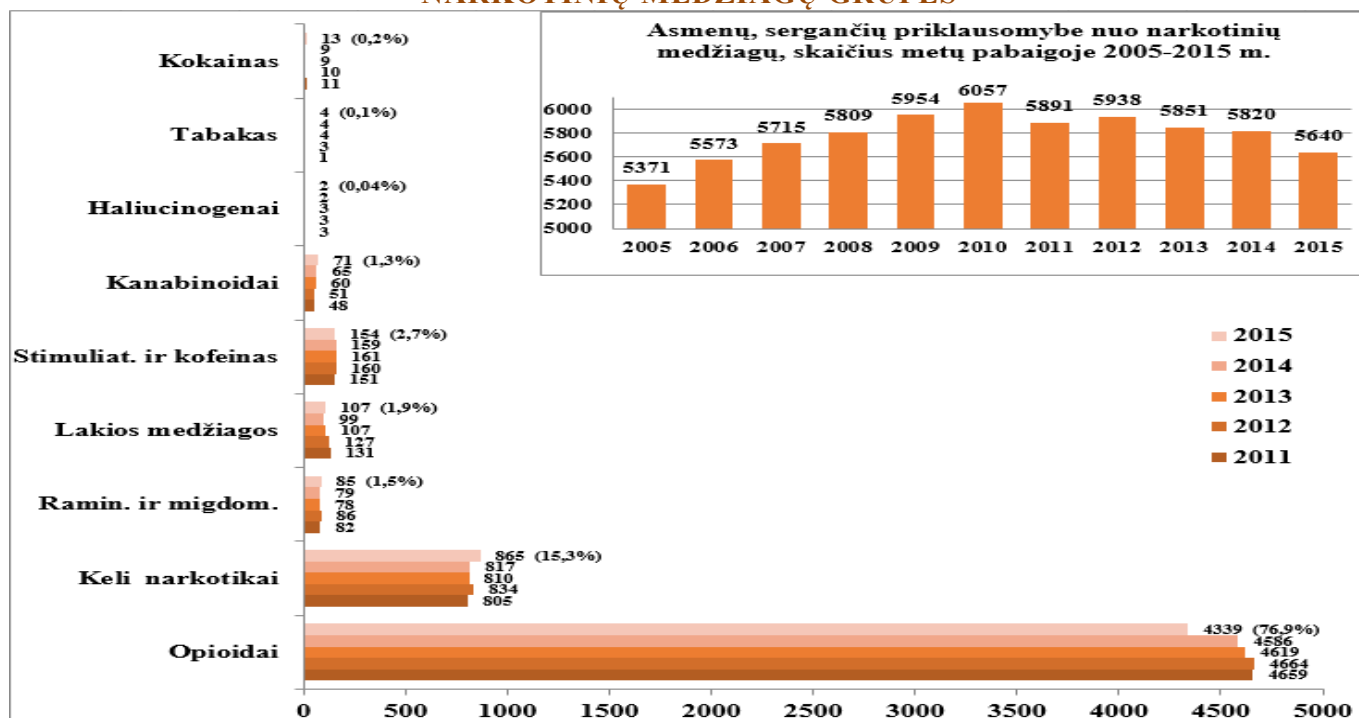
– **2013 m. pabaigoje** tokių atvejų buvo **5851**, iš jų 9 asmenims nustatyti psichikos ir elgesio sutrikimai, vartojant kokainą, 4 – tabaką, 3 – haliucinogenus, 60 – kanabinoidus, 161 – stimuliantus ir kofeiną, 107 – lakiąsias medžiagas, 78 – raminamuosius ir migdomuosius vaistus, 810 – kelis narkotikus, 4619 – opioidus;

– **2014 m. pabaigoje** tokių atvejų buvo **5820**, iš jų 9 asmenims nustatyti psichikos ir elgesio sutrikimai, vartojant kokainą, 4 – tabaką, 2 – haliucinogenus, 65 – kanabinoidus, 159 – stimuliantus ir kofeiną, 99 – lakiąsias medžiagas, 79 – raminamuosius ir migdomuosius vaistus, 817 – kelis narkotikus, 4586 – opioidus;

– **2015 m. pabaigoje** tokių atvejų buvo **5640**, iš jų 13 asmenims nustatyti psichikos ir elgesio sutrikimai, vartojant kokainą, 4 – tabaką, 2 – haliucinogenus, 71 – kanabinoidus, 154 – stimuliantus ir kofeiną, 107 – lakiąsias medžiagas, 85 – raminamuosius ir migdomuosius vaistus, 865 – kelis narkotikus ir 4339 – opioidus.

Atvejų skaičius metų gale, kai nustatomi psichikos ir elgesio sutrikimai, vartojant opioidus arba kelis narkotikus ir kitas psichoaktyviasias medžiagas, iki 2010 m. daugėjo, tačiau vėliau stebimas sumažėjimas. 20145 m., lyginant su 2014 m., stebimas sumažėjimas 180 atveju (žr. 5 paveikslą).

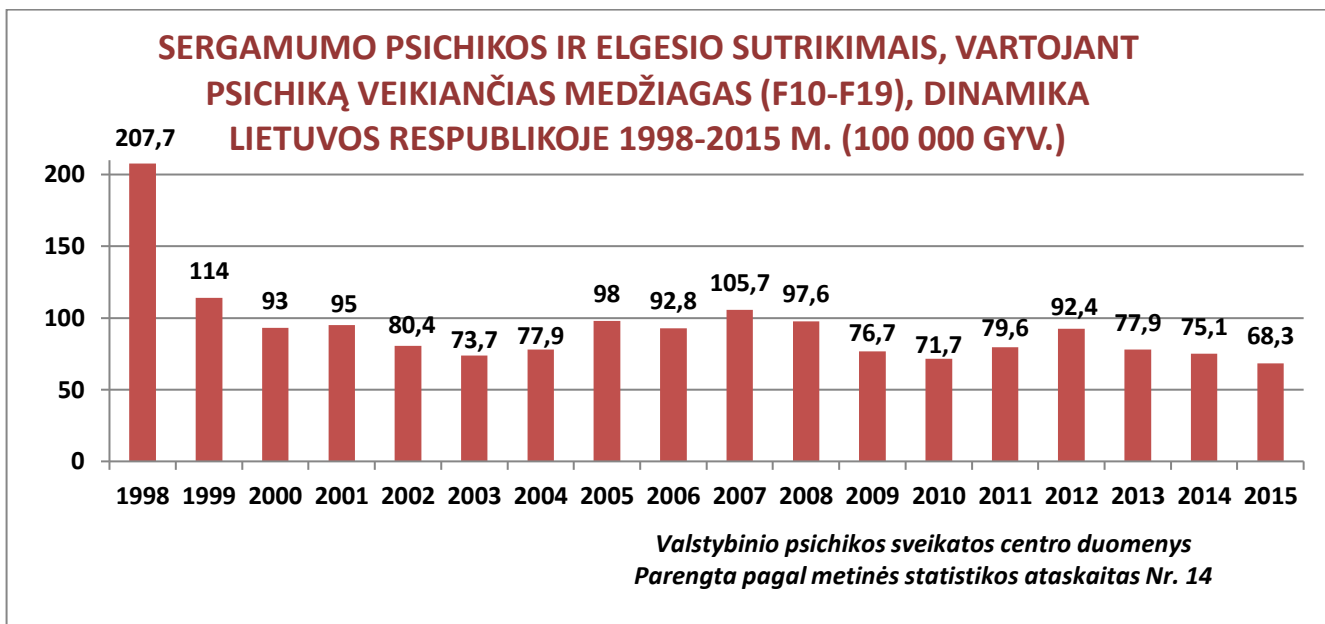
2011-2015 M. PSICHIKOS IR ELGESIO SUTRIKIMŲ, VARTOJANT NARKOTINES MEDŽIAGAS (F11-F19), ATVEJŲ SKAIČIAUS METŲ GALE PASISKIRSTYMAS PAGAL NARKOTINIŲ MEDŽIAGŲ GRUPES



*Valstybinio psichikos sveikatos centro duomenys
Parengta pagal metines statistines ataskaitas (forma Nr.14)*

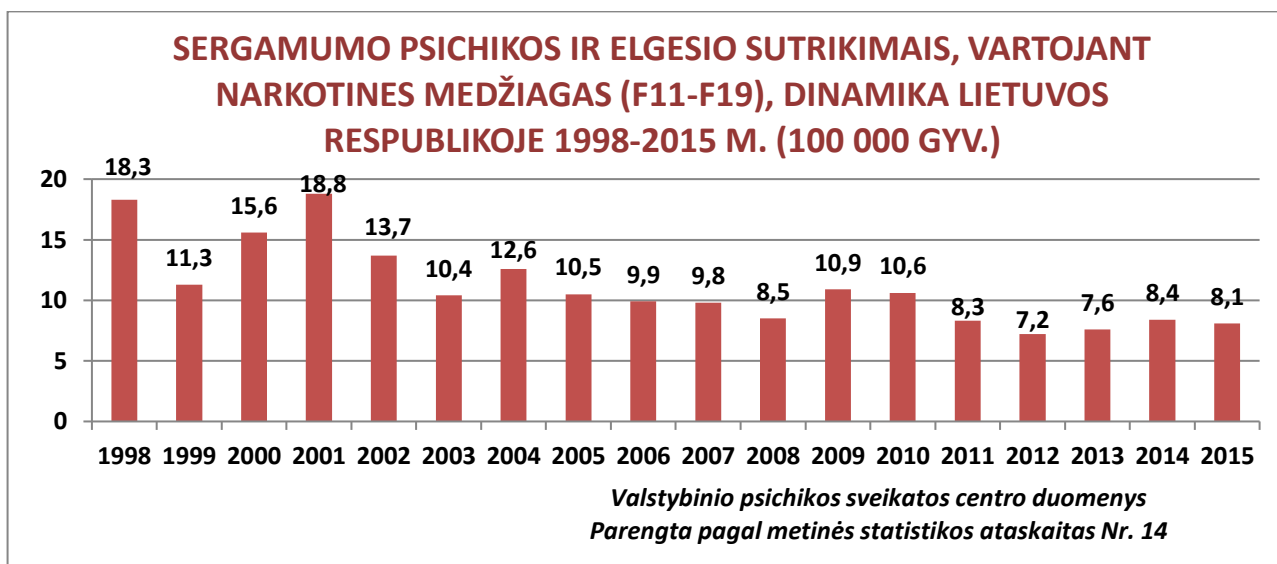
5 pav.

Sergamumo psichikos ir elgesio sutrikimais, vartojant psichiką veikiančias medžiagas (F10-F19), dinamika Lietuvoje 2011 - 2015 m. Per pastaruosius penkerius metus, kaip matyti iš 6 paveikslėlio, sergamumo psichikos ir elgesio sutrikimais, vartojant psichiką veikiančias medžiagas (F10-F19) atvejų 100 tūkst. gyventojų buvo: **2011 m.** – 79,6 atvejo, **2012 m.** – 92,4 atvejo, **2013 m.** – 77,9 atvejo, **2014 m.** – 75,1 atvejo, o **2015 m.** – 68,3 atvejo. Pastebima, jog didžiausias sergamumo psichikos ir elgesio sutrikimais, vartojant psichiką veikiančias medžiagas (F10-F19), atvejų skaičius buvo 2012 m., o mažiausias 2015 m. (2015 m., lyginant su 2012 m., sumažėjo 24,1 atvejo 100 tūkst. gyventojų).



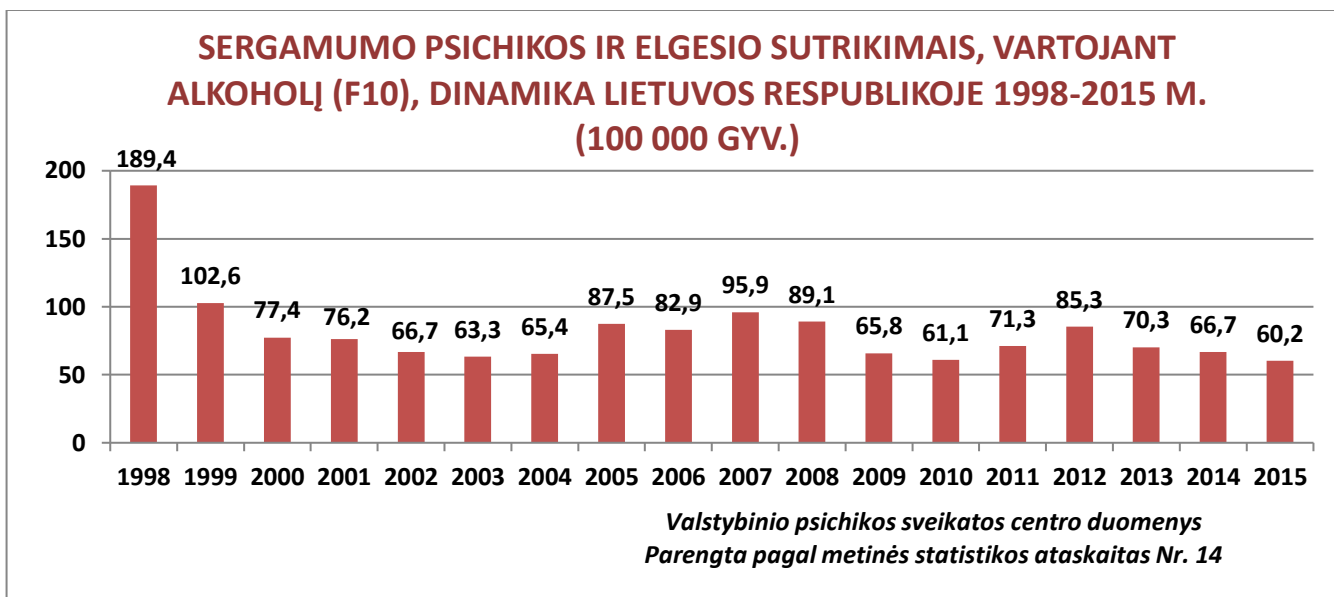
6 pav.

Sergamumo psichikos ir elgesio sutrikimais, vartojant narkotines medžiagas (F11-F19), dinamika Lietuvoje 2011 – 2015 m. Per penkerius metus sergamumo psichikos ir elgesio sutrikimais, vartojant narkotines medžiagas, atvejų 100 tūkst. gyventojų buvo (žr. 7 paveikslėly): **2011 m.** – 8,3 atvejo, **2012 m.** – 7,2 atvejo, **2013 m.** – 7,6 atvejo, **2014 m.** – 8,4 atvejo, o **2015 m.** – 8,1 atvejo. Pastebima, kad sergamumas psichikos ir elgesio sutrikimais, vartojant narkotines medžiagas, nuo 2011 m. iki 2012 m. sumažėjo 1,1 atvejo 100 tūkst. Gyventojų, o 2014 m., lyginant su 2012 m., stebimas vėl padidėjimas 1,2 atvejo 100 tūkst. gyventojų. Tačiau 2015 m., lyginant su 2014 m., stebimas sumažėjimas 0,3 atvejo 100 tūkst. gyventojų.



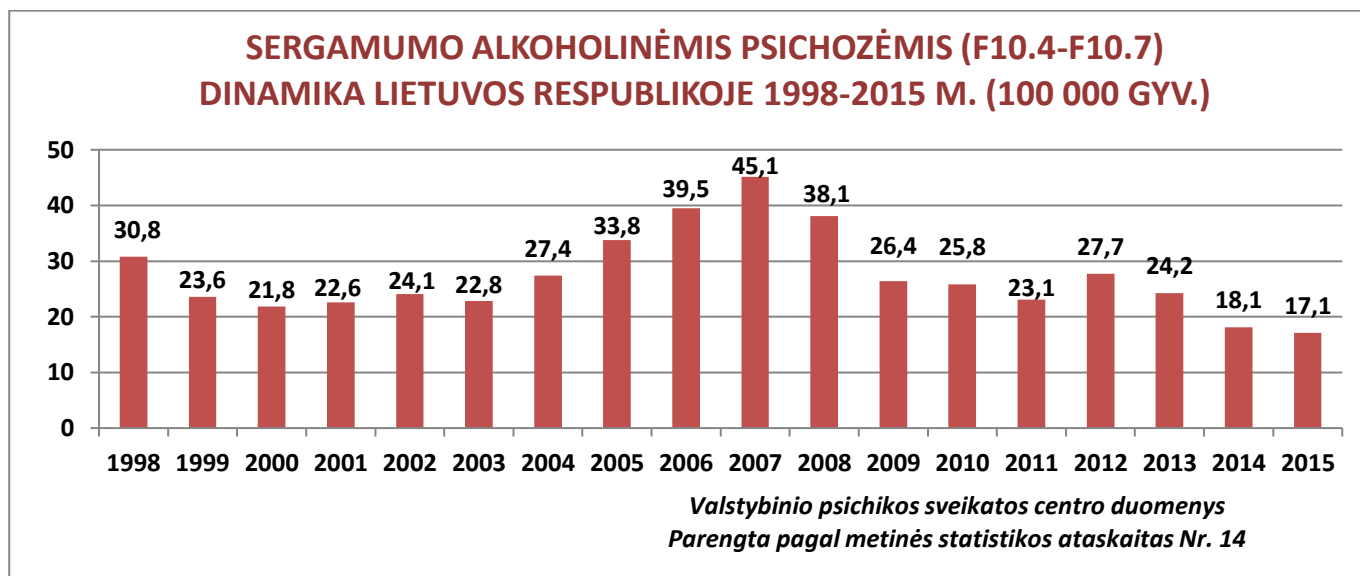
7 pav.

Sergamumo psichikos ir elgesio sutrikimais, vartojant alkoholį (F10), dinamika Lietuvos Respublikoje 2011 – 2015 m. Kaip matyti iš 8 paveikslo, per pastaruosius penkerius metus didžiausias sergamumas psichikos ir elgesio sutrikimais, vartojant alkoholį, buvo 2012 m. ir siekė 85,3 atvejo 100 tūkst. gyventojų, o mažiausias 2015 m. ir siekė 60,2 atvejo 100 tūkst. gyventojų. 2015 m. lyginant su 2012 m., sergamumas sumažėjo 25,1 atvejo 100 tūkst. gyventojų.



8 pav.

Sergamumo alkoholinėmis psichozėmis (F10.4-F10.7) dinamika Lietuvos Respublikoje 2011 – 2015 m. Kaip matyti iš 9 paveikslo, per pastaruosius penkerius metus, 2012 m. sergamumas alkoholinėmis psichozėmis buvo didžiausias (siekė 27,7 atvejo 100 tūkst. gyventojų), o mažiausias 2015 m. (siekė 17,1 atvejo 100 tūkst. gyventojų). 2015 m., lyginant su 2012 m., sumažėjo 10,6 atvejo 100 tūkst. gyventojų.



9 pav.

Analizuojant 2011 - 2015 metų pabaigoje psichikos ir elgesio sutrikimų, vartojant narkotines medžiagas (F11-F19), atvejų pasiskirstymą pagal lytį, kaip matyti iš 3 lentelės, didžiausias vyrų atvejų skaičius yra 2012 m., o moterų 2014 m.. Vyrų mažiausias atvejų skaičius buvo 2015 m. (2015 m. lyginant su 2012 m., vyrų atvejų skaičius sumažėjo 6,2 proc.), o moterų – 2011 m. (2014 m. lyginant su 2011 m., moterų atvejų skaičius padidėjo 3,2 proc.). Tačiau 2015 m., lyginant su 2014 m., stebimas moterų atvejų skaičiaus sumažėjimas 2,7 proc..

3 lentelė. 2011 - 2015 m. psichikos ir elgesio sutrikimų, vartojant narkotines medžiagas (F11-F19), atvejų pasiskirstymas pagal lytį metų gale.

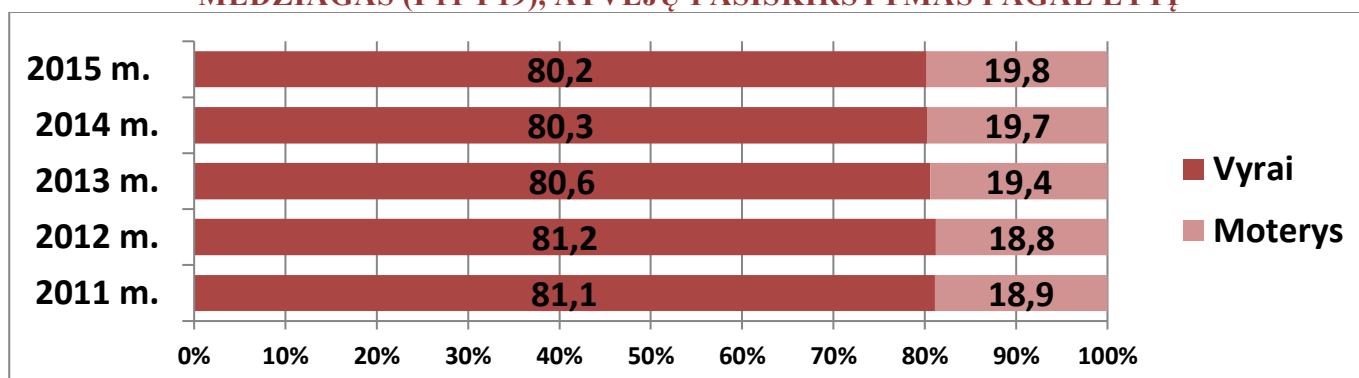
Metai	Psichikos ir elgesio sutrikimai vartojant narkotines medžiagas (F11-F19)				
	Viso	Vyrai		Moterys	
	N	N	%	N	%
2011	5891	4779	81,1	1112	18,9
2012	5938	4820	81,2	1118	18,8
2013	5851	4716	80,6	1135	19,4
2014	5820	4672	80,3	1148	19,7
2015	5640	4523	80,2	1117	19,8

*Valstybinio psichikos sveikatos centro duomenys
Parengta pagal metines statistines ataskaitas (forma Nr.14).*

Analizuojant 2011 - 2015 metų pabaigoje psichikos ir elgesio sutrikimų, vartojant narkotines medžiagas (F11-F19), atvejų pasiskirstymą pagal lytį (10 paveikslas ir 3 lentelė), pastebėta, kad:

- 2011 m. iš visų susirgimų psichikos ir elgesio sutrikimais, vartojant narkotines medžiagas, 81,1 proc. atvejų sudarė vyrai ir 18,9 proc. moterys;
- 2012 m. iš visų susirgimų psichikos ir elgesio sutrikimais, vartojant narkotines medžiagas, 81,2 proc. atvejų sudarė vyrai ir 18,8 proc. moterys;
- 2013 m. iš visų susirgimų psichikos ir elgesio sutrikimais, vartojant narkotines medžiagas, 80,6 proc. atvejų sudarė vyrai ir 19,4 proc. moterys;
- 2014 m. iš visų susirgimų psichikos ir elgesio sutrikimais, vartojant narkotines medžiagas, 80,3 proc. atvejų sudarė vyrai ir 19,7 proc. moterys;
- 2015 m. iš visų susirgimų psichikos ir elgesio sutrikimais, vartojant narkotines medžiagas, 80,2 proc. atvejų sudarė vyrai ir 19,8 proc. moterys.

2011-2015 M. PSICHIKOS IR ELGESIO SUTRIKIMŲ, VARTOJANT NARKOTINES MEDŽIAGAS (F11-F19), ATVEJŲ PASISKIRSTYMAS PAGAL LYTĮ



*Valstybinio psichikos sveikatos centro duomenys
Parengta pagal metines statistines ataskaitas (forma Nr.14)
10 pav.*

Analizuojant 2011 – 2015 metų pabaigoje psichikos ir elgesio sutrikimų, vartojant alkoholį (F10), atvejų pasiskirstymą pagal lytį, kaip matyti iš 4 lentelės, didžiausias vyrų atvejų skaičius yra 2011 m., o moterų atvejų skaičius yra 2015 m. Mažiausias vyrų atvejų skaičius yra 2015 m. (2015 m., lyginant su 2011 m., sumažėjo 16 proc.), o moterų – 2011 m. (2015 m., lyginant su 2011 m., padidėjo 7,5 proc.).

4 lentelė. 2011 – 2015 m. psichikos ir elgesio sutrikimų, vartojant alkoholį (F10), atvejų pasiskirstymas pagal lytį metų gale.

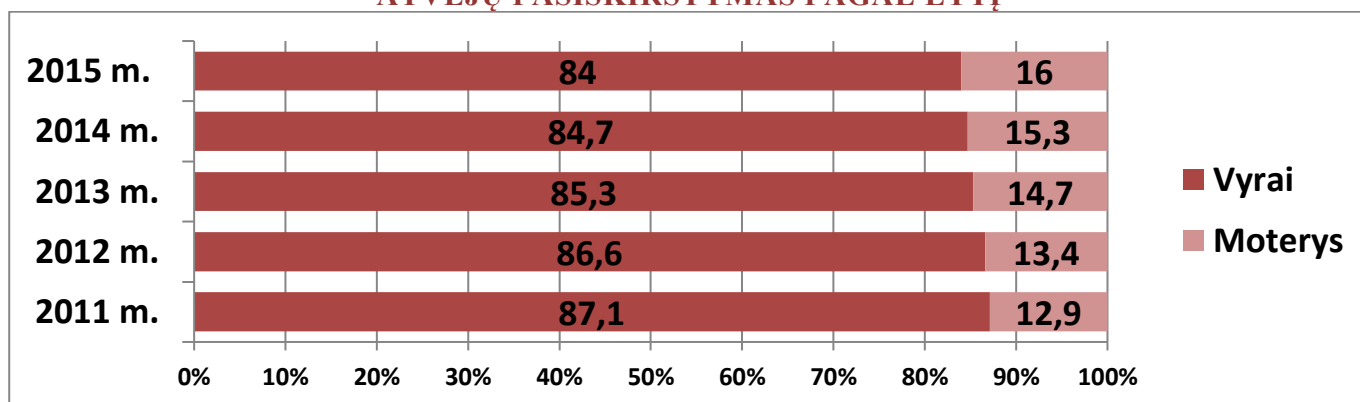
Metai	Psichikos ir elgesio sutrikimai, vartojant alkoholį (F10)				
	Viso	Vyrai		Moters	
	N	N	%	N	%
2011	55194	48063	87,1	7131	12,9
2012	55305	47876	86,6	7429	13,4
2013	51328	43761	85,3	7567	14,7
2014	49765	42170	84,7	7595	15,3
2015	48025	40357	84	7668	16

*Valstybinio psichikos sveikatos centro duomenys
Parengta pagal metines statistines ataskaitas (forma Nr.14).*

Analizuojant 2011 - 2015 metų pabaigoje psichikos ir elgesio sutrikimų, vartojant alkoholį (F10), atvejų pasiskirstymą pagal lytį (11 paveikslas ir 4 lentelė), pastebėta, kad:

- 2011 m. iš visų susirgimų psichikos ir elgesio sutrikimais, vartojant alkoholį, 87,1 proc. atvejų sudarė vyrai ir 12,9 proc. moterys;
- 2012 m. iš visų susirgimų psichikos ir elgesio sutrikimais, vartojant alkoholį, 86,6 proc. atvejų sudarė vyrai ir 13,4 proc. moterys;
- 2013 m. iš visų susirgimų psichikos ir elgesio sutrikimais, vartojant alkoholį, 85,3 proc. atvejų sudarė vyrai ir 14,7 proc. moterys;
- 2014 m. iš visų susirgimų psichikos ir elgesio sutrikimais, vartojant alkoholį, 84,7 proc. atvejų sudarė vyrai ir 15,3 proc. moterys;
- 2015 m. iš visų susirgimų psichikos ir elgesio sutrikimais, vartojant alkoholį, 84 proc. atvejų sudarė vyrai ir 16 proc. moterys.

2011-2015 M. PSICHIKOS IR ELGESIO SUTRIKIMŲ, VARTOJANT ALKOHOLĮ (F10), ATVEJŲ PASISKIRSTYMAS PAGAL LYTĮ



*Valstybinio psichikos sveikatos centro duomenys
Parengta pagal metines statistines ataskaitas (forma Nr.14)
11 pav.*

Analizuojant 2011 - 2015 metų pabaigoje psichikos ir elgesio sutrikimų, vartojant narkotines medžiagas (F11-F19), atvejų pasiskirstymą pagal gyvenamąją vietą, (žr. 5 lentelę) matyti, kad didžiausias atvejų skaičius mieste yra 2012 m., o mažiausias 2015 m. (2015 m., lyginant su 2012 m., atvejų skaičius mieste sumažėjo 3,9 proc.). Kaime didžiausias atvejų skaičius yra 2011 m., o mažiausias 2014 m. (2014 m., lyginant su 2011 m., atvejų skaičius kaime sumažėjo 30 proc.). Tačiau 2015 m., lyginant su 2014 m., atvejų skaičius kaime padidėjo 1,1 proc.

5 lentelė. 2011 - 2015 m. psichikos ir elgesio sutrikimų, vartojant narkotines medžiagas (F11-F19), atvejų pasiskirstymas pagal gyvenamąją vietą metų gale.

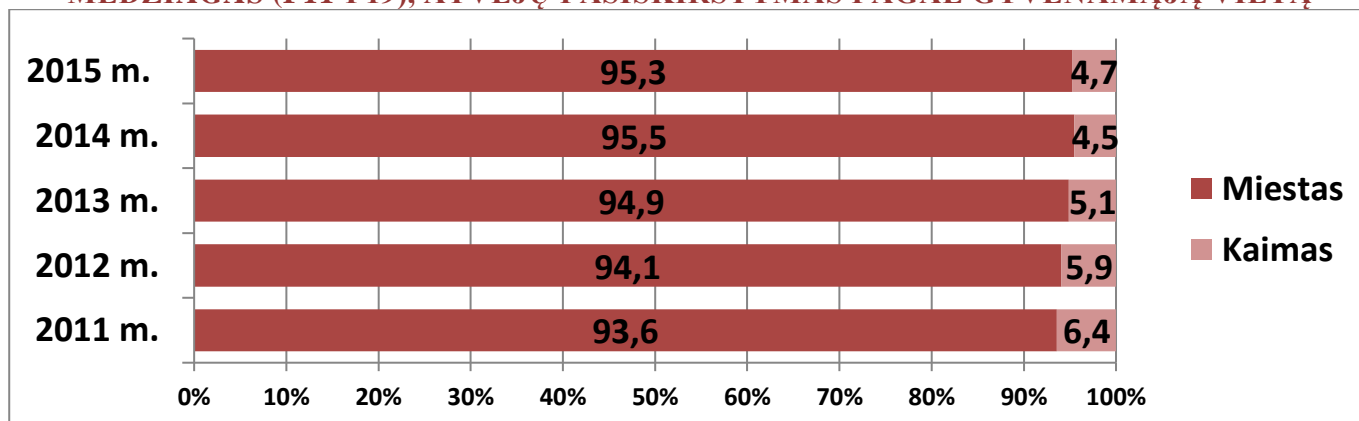
Metai	Psichikos ir elgesio sutrikimai, vartojant narkotines medžiagas (F11-F19)				
	Viso	Miestas		Kaimas	
	N	N	%	N	%
2011	5891	5514	93,6	377	6,4
2012	5938	5590	94,1	348	5,9
2013	5851	5554	94,9	297	5,1
2014	5820	5556	95,5	264	4,5
2015	5640	5373	95,3	267	4,7

*Valstybinio psichikos sveikatos centro duomenys
Parengta pagal metines statistines ataskaitas (forma Nr.14).*

Analizuojant 2011 – 2015 metų pabaigoje psichikos ir elgesio sutrikimų, vartojant narkotines medžiagas (F11-F19), atvejų pasiskirstymą pagal gyvenamąją vietą (žr. 12 paveikslą), pastebima, kad didžiąją dalį atvejų sudaro Lietuvos miestuose gyvenantys asmenys:

- **2011 m.** iš visų susirgimų psichikos ir elgesio sutrikimais, vartojant narkotines medžiagas, 93,6 proc. atvejų sudarė miesto ir 6,4 proc. kaimo gyventojai;
- **2012 m.** iš visų susirgimų psichikos ir elgesio sutrikimais, vartojant narkotines medžiagas, 94,1 proc. atvejų sudarė miesto ir 5,9 proc. kaimo gyventojai;
- **2013 m.** iš visų susirgimų psichikos ir elgesio sutrikimais, vartojant narkotines medžiagas, 94,9 proc. atvejų sudarė miesto ir 5,1 proc. kaimo gyventojai;
- **2014 m.** iš visų susirgimų psichikos ir elgesio sutrikimais, vartojant narkotines medžiagas, 95,5 proc. atvejų sudarė miesto ir 4,5 proc. kaimo gyventojai;
- **2015 m.** iš visų susirgimų psichikos ir elgesio sutrikimais, vartojant narkotines medžiagas, 95,3 proc. atvejų sudarė miesto ir 4,7 proc. kaimo gyventojai.

2011-2015 M. PSICHIKOS IR ELGESIO SUTRIKIMŲ, VARTOJANT NARKOTINES MEDŽIAGAS (F11-F19), ATVEJŲ PASISKIRSTYMAS PAGAL GYVENAMĄJĄ VIETĄ



*Valstybinio psichikos sveikatos centro duomenys
Parengta pagal metines statistines ataskaitas (forma Nr.14)
12 pav.*

Analizuojant 2011 - 2015 metų pabaigoje psichikos ir elgesio sutrikimų, vartojant alkoholį (F10), atvejų pasiskirstymą pagal gyvenamąją vietą, (žr. 6 lentelę) didžiausias atvejų skaičius mieste buvo 2012 m., o mažiausias – 2015 m. (2015 m., lyginant su 2012 m., sumažėjo 13,1 proc.). Didžiausias atvejų skaičius kaime buvo 2011 m., o mažiausias 2015 m. (2015 m., lyginant su 2011 m., sumažėjo 1509 proc.).

6 lentelė. 2011 - 2015 m. psichikos ir elgesio sutrikimų, vartojant alkoholį (F10), atvejų pasiskirstymas pagal gyvenamąją vietą metų gale.

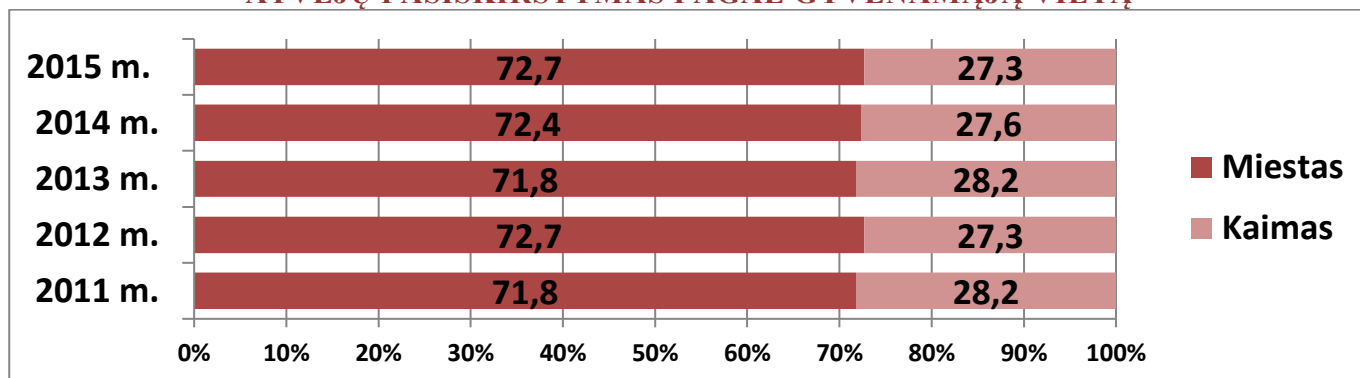
Metai	Psichikos ir elgesio sutrikimai vartojant alkoholį (F10)				
	Viso	Miestas		Kaimas	
	N	N	%	N	%
2011	55194	39624	71,8	15570	28,2
2012	55305	40204	72,7	15101	27,3
2013	51328	36859	71,8	14469	28,2
2014	49765	36039	72,4	13726	27,6
2015	48025	34925	72,7	13100	27,3

*Valstybinio psichikos sveikatos centro duomenys
Parengta pagal metines statistines ataskaitas (forma Nr.14).*

Analizuojant 2011 – 2015 metų pabaigoje psichikos ir elgesio sutrikimų, vartojant alkoholį (F10), atvejų pasiskirstymą pagal gyvenamąją vietą (žr. 13 paveikslą), pastebima, kad didžiąją dalį atvejų sudaro Lietuvos miestuose gyvenantys asmenys:

- **2011 m.** iš visų susirgimų psichikos ir elgesio sutrikimais, vartojant alkoholį, 71,8 proc. atvejų sudarė miesto ir 28,2 proc. kaimo gyventojai;
- **2012 m.** iš visų susirgimų psichikos ir elgesio sutrikimais, vartojant alkoholį, 72,7 proc. atvejų sudarė miesto ir 27,3 proc. kaimo gyventojai;
- **2013 m.** iš visų susirgimų psichikos ir elgesio sutrikimais, vartojant alkoholį, 71,8 proc. atvejų sudarė miesto ir 28,2 proc. kaimo gyventojai;
- **2014 m.** iš visų susirgimų psichikos ir elgesio sutrikimais, vartojant alkoholį, 72,4 proc. atvejų sudarė miesto ir 27,6 proc. kaimo gyventojai;
- **2015 m.** iš visų susirgimų psichikos ir elgesio sutrikimais, vartojant alkoholį, 72,7 proc. atvejų sudarė miesto ir 27,3 proc. kaimo gyventojai.

2011-2015 M. PSICHIKOS IR ELGESIO SUTRIKIMŲ, VARTOJANT ALKOHOLĮ (F10), ATVEJŲ PASISKIRSTYMAS PAGAL GYVENAMĄJĄ VIETĄ



*Valstybinio psichikos sveikatos centro duomenys
Parengta pagal metines statistines ataskaitas (forma Nr.14)
13 pav.*

Analizuojant 2011 - 2015 metų pabaigoje psichikos ir elgesio sutrikimų, vartojant narkotines medžiagas (F11-F19), atvejų skaičiaus pasiskirstymą pagal amžių, pastebėta, kad 2011 - 2015 m. didžiausias atvejų skaičius yra 30-34 m. amžiaus grupėje (žr. 7 lentelę ir 14 paveikslą).

7 lentelė. 2011 - 2015 m. psichikos ir elgesio sutrikimų, vartojant narkotines medžiagas (F11-F19), atvejų pasiskirstymas pagal amžiaus grupes metų gale.

Metai/ amžius	2011		2012		2013		2014		2015	
	N	%	N	%	N	%	N	%	N	%
<14	1	0,02	1	0,02	3	0,05	1	0,02	1	0,02
15-19	50	0,85	44	0,74	51	0,87	49	0,84	52	0,92
20-24	509	8,64	503	8,47	465	7,95	426	7,32	370	6,56
25-29	1534	26,04	1580	26,61	1556	26,59	1458	25,05	1246	22,09
30-34	1694	28,76	1661	27,97	1614	27,59	1582	27,18	1569	27,82
35-39	1003	17,03	1013	17,06	1069	18,27	1061	18,23	1073	19,02
40-44	520	8,83	549	9,25	514	8,78	574	9,86	597	10,59
45-49	344	5,84	349	5,88	338	5,78	371	6,37	394	6,99
50-54	160	2,72	165	2,78	168	2,87	195	3,35	226	4,01
55-59	45	0,76	44	0,74	46	0,79	67	1,15	80	1,42
60-64	23	0,39	20	0,34	22	0,38	31	0,53	32	0,57
>65	8	0,14	9	0,15	5	0,09	5	0,09	10	0,18
Viso	5891		5938		5851		5820		5640	

*Valstybinio psichikos sveikatos centro duomenys
Parengta pagal metines statistines ataskaitas (forma Nr.14).*

Iki 14 m. asmenų susirgimo psichikos ir elgesio sutrikimais, vartojant narkotines medžiagas, atvejų metų gale buvo: **2011 - 2012 m.** ir **2014 - 2015 m.** buvo po 0,02 proc., o **2013 m.** daugiausiai - 0,05 proc.

15 - 19 m. asmenų sirgimo psichikos ir elgesio sutrikimais, vartojant narkotines medžiagas, atvejų metų gale buvo: **2011 m.** – 0,85 proc., **2012 m.** – 0,74 proc., **2013 m.** – 0,87 proc., **2014 m.** buvo 0,84 proc., o **2015 m.** – 0,92 proc.. 2015 m. 15-19 m. asmenų, sergančių psichikos ir elgesio sutrikimais, vartojant narkotines medžiagas, buvo didžiausias atvejų skaičius, o mažiausias 2012 m. (2015 m., lyginant su 2012 m., padidėjo 18,18 proc.).

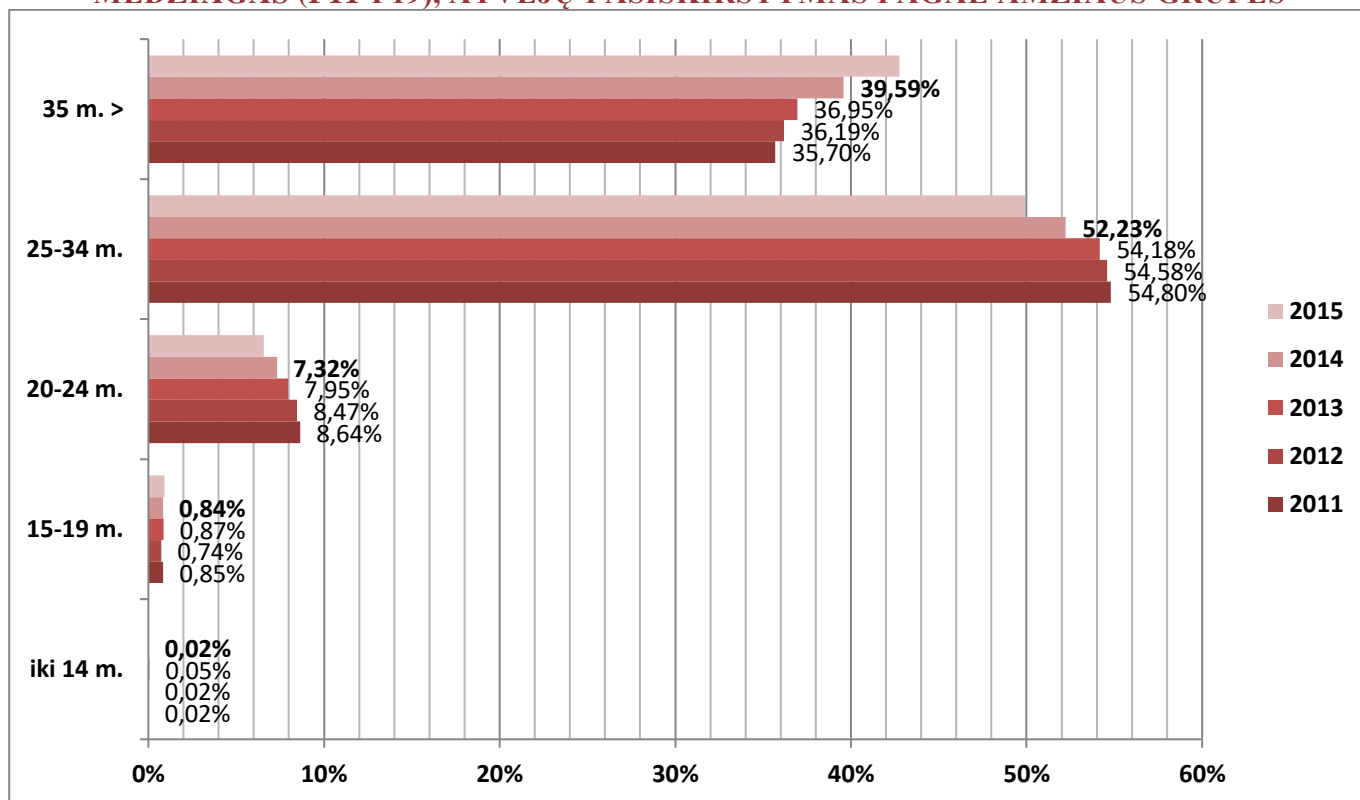
20 - 24 m. asmenų sirgimo psichikos ir elgesio sutrikimais, vartojant narkotines medžiagas, atvejų metų gale buvo: **2011 m.** - 8,6 proc., **2012 m.** – 8,5 proc., **2013 m.** – 7,95 proc., **2014 m.** buvo 7,32 proc., o **2015 m.** – 6,56 proc.. 2011 m. 20-24 m. asmenų, sergančių psichikos ir elgesio sutrikimais, vartojant narkotines medžiagas, buvo didžiausias atvejų skaičius, o mažiausias 2015 m. (2015 m., lyginant su 2011 m., sumažėjo 27,31 proc.).

25 - 34 m. asmenų sirgimo psichikos ir elgesio sutrikimais, vartojant narkotines medžiagas, atvejų metų gale buvo: **2011 m.** - 54,8 proc., **2012 m.** – 54,6 proc., **2013 m.** – 54,2 proc., **2014 m.** buvo 52,23 proc., o **2015 m.** – 49,9 proc.. 2015 m. 25 - 34 m. asmenų, sergančių psichikos ir elgesio sutrikimais, vartojant narkotines medžiagas, buvo mažiausias atvejų skaičius, o didžiausias 2012 m. 2015 m., lyginant su 2012 m., stebimas atvejų skaičiaus sumažėjimas 13,14 proc..

35 m. ir vyresnių asmenų amžiaus grupėje sirgimo psichikos ir elgesio sutrikimais, vartojant narkotines medžiagas, atvejų skaičius metų gale buvo: **2011 m.** - 35,7 proc., **2012 m.** - 36,2 proc., **2013 m.** - 37 proc., **2014 m.** buvo 39,59 proc., o **2015 m.** – 42,77 proc.. 2011 m. **35 m. ir vyresnių** asmenų, sergančių psichikos ir elgesio sutrikimais, vartojant narkotines medžiagas, buvo mažiausias atvejų skaičius, o didžiausias – 2015 m. (2015 m., lyginant su 2011 m., padidėjo 14,69 proc.).

Apibendrinant duomenis, matomas atvejų skaičiaus laipsniškas didėjimas iki 25-34 m. ir nuo 34 m. stebimas mažėjimas. Taip pat stebimas kasmet atvejų skaičiaus procentinio pasiskirstymo mažėjimas pirmose trijose amžiaus grupėse (t.y. iki 24 m.) ir laipsniškas didėjimas vyresnių asmenų amžiaus grupėse (ypač vyresnių nei 35 m. amžiaus grupėje).

2011-2015 M. PSICHIKOS IR ELGESIO SUTRIKIMŲ, VARTOJANT NARKOTINES MEDŽIAGAS (F11-F19), ATVEJŲ PASISKIRSTYMAS PAGAL AMŽIAUS GRUPES



*Valstybinio psichikos sveikatos centro duomenys
Parengta pagal metines statistines ataskaitas (forma Nr.14)*

14 pav.

Pirmą kartą besikreipiančiųjų gydytis dėl psichikos ir elgesio sutrikimų, vartojant narkotines medžiagas (F11-F19), asmenų vidutinis amžius mieste ir kaime 2011 - 2015 m. (žr. 15 ir 16 paveikslus). Pirmą kartą besikreipiančių gydytis dėl psichikos ir elgesio sutrikimų, vartojant narkotines medžiagas, asmenų vidutinis amžius per pastaruosius penkerius metus **didėjo nuo 30,8 m. 2011 m. iki 31,09 m. 2015 m..**

Pirmą kartą besikreipiančių gydytis dėl psichikos ir elgesio sutrikimų, vartojant narkotines medžiagas, asmenų vidutinis amžius per pastaruosius penkerius metus **mieste** buvo: **2011 m.** – 30,6 m., **2012 m.** – 29,49 m., **2013 m.** – 31,49 m., **2014 m.** – 31,7 m., o **2015 m.** – 30,76 m.. Pirmą kartą besikreipiančių gydytis dėl psichikos ir elgesio sutrikimų, vartojant narkotines medžiagas, asmenų vidutinis amžius per pastaruosius penkerius metus **kaime** buvo: **2011 m.** – 32,3 m., **2012 m.** - 32 m., **2013 m.** – 32,55 m., **2014 m.** – 29,09 m., o **2015 m.** – 37,73 m.. Pastaraisiais metais stebima, kad gyvenančių kaime asmenų, pirmą kartą besikreipiančių gydytis dėl psichikos ir elgesio sutrikimų, vartojant narkotines medžiagas, amžiaus vidurkis staigiai padidėjo.

Pirmą kartą besikreipiančių vyrų gydytis dėl psichikos ir elgesio sutrikimų, vartojant narkotines medžiagas, vidutinis amžius per pastaruosius penkerius metus buvo: **2011 m.** – 30,8 m., **2012 m.** – 30,57 m., **2013 m.** – 31,75 m., **2014 m.** – 32,35 m., o **2015 m.** – 31,47 m.. Pirmą kartą besikreipiančių moterų gydytis dėl psichikos ir elgesio sutrikimų, vartojant narkotines medžiagas, vidutinis amžius per pastaruosius penkerius metus buvo: **2011 m.** – 30,75 m., **2012 m.** – 26,45m., **2013 m.** – 30,93 m., **2014 m.** – 29,12 m., o **2015 m.** – 29,91 m.. Pirmą kartą besikreipiančių gydytis dėl psichikos ir elgesio sutrikimų, vartojant narkotines medžiagas, moterų amžius mažesnis nei vyrų.

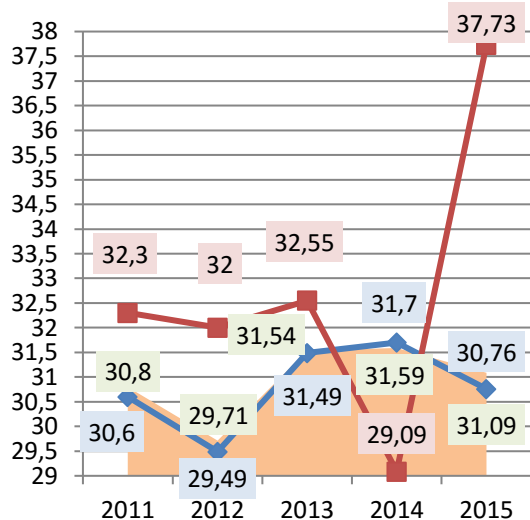
Pirmą kartą besikreipiančiųjų gydymui dėl psichikos ir elgesio sutrikimų, vartojant alkoholį (F10), asmenų vidutinis amžius mieste ir kaime 2011- 2015 m. (žr. 13 paveikslą). Pirmą kartą besikreipiančių gydytis dėl psichikos ir elgesio sutrikimų, vartojant alkoholį, asmenų vidutinis amžius per pastaruosius penkerius metus **didėjo nuo 44,85 m. 2011 m. iki 45,01 m. 2015 m..** Pirmą kartą besikreipiančių gydytis dėl psichikos ir elgesio sutrikimų, vartojant alkoholį, asmenų vidutinis amžius per

pastaruosius penkerius metus mieste buvo: **2011 m.** – 45,56 m, **2012 m.**– 44,67 m., **2013 m.** – 44,98 m., **2014 m.** – 45,75 m., o **2015 m.** – 45,03 m.. Pirmą kartą besikreipiančiųjų gydytis dėl psichikos ir elgesio sutrikimų, vartojant alkoholį, asmenų vidutinis amžius per pastaruosius penkerius metus kaime buvo: **2011 m.** – 43,28 m., **2012 m.** – 44,08 m., **2013 m.** – 44,95 m., **2014 m.** – 44,07 m., o **2015 m.** – 44,95 m.,. Kaime gyvenančių ir pirmą besikreipiančiųjų gydytis dėl psichikos ir elgesio sutrikimų, vartojant alkoholį, per pastaruosius penkerius metus asmenų vidutinis amžius yra mažesnis, nei gyvenančių mieste.

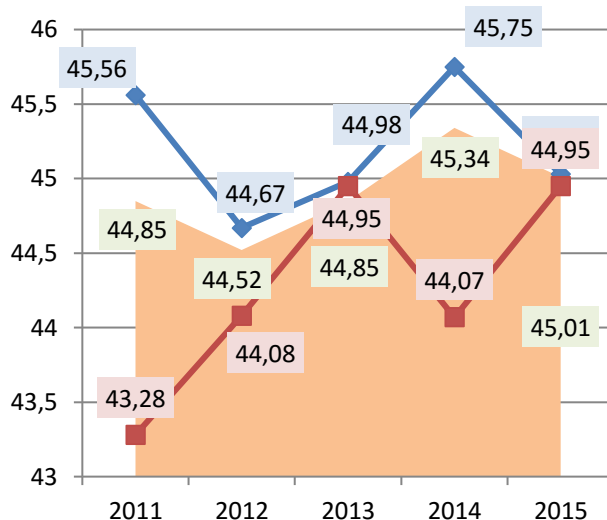
Pirmą kartą besikreipiančių vyrų gydytis dėl psichikos ir elgesio sutrikimų, vartojant alkoholį, vidutinis amžius per pastaruosius penkerius metus buvo: **2011 m.** – 43,53 m., **2012 m.** – 44,34 m., **2013 m.** – 44,73 m., **2014 m.** – 45,12 m., o **2015 m.** – 44,53 m.. Pirmą kartą besikreipiančių moterų gydytis dėl psichikos ir elgesio sutrikimų, vartojant alkoholį, vidutinis amžius per pastaruosius penkerius metus buvo: **2011 m.** – 45,76 m., **2012 m.** – 44,93 m., **2013 m.** – 45,65 m., **2014 m.** – 45,73 m., o **2015 m.** – 46,74 m.. Pirmą kartą besikreipiančiųjų gydytis dėl psichikos ir elgesio sutrikimų, vartojant alkoholį, vyrų amžius yra jaunesnis nei moterų.

PIRMĄ KARTĄ 2011-2015 m. BESIKREIPIANČIŲJŲ GYDYTIS ASMENŲ DĖL PSICHIKOS IR ELGESIO SUTRIKIMŲ VIDUTINIS AMŽIUS MIESTE IR KAIME

VARTOJANT NARKOTINES MEDŽIAGAS (F11- F19)



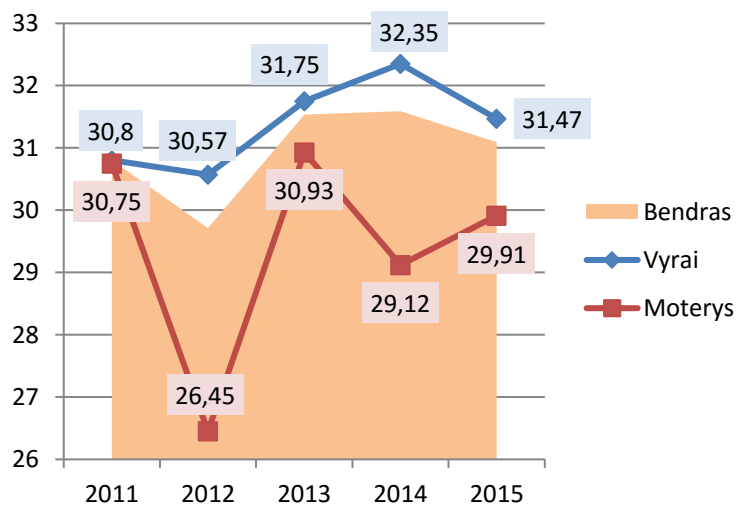
VARTOJANT ALKOHOLĮ (F10)



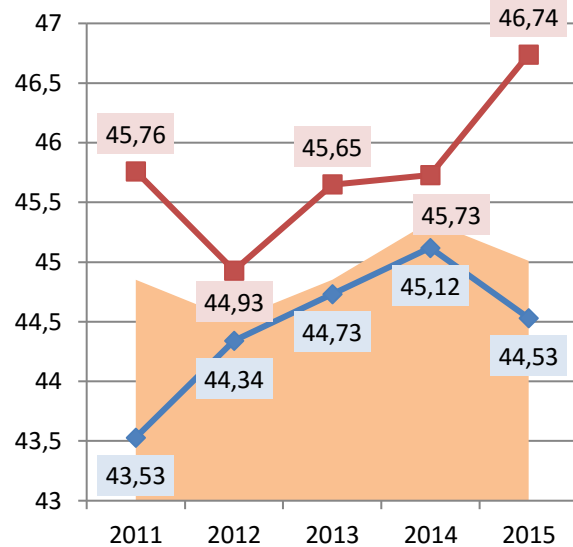
*Valstybinio psichikos sveikatos centro duomenys
Parengta pagal metines statistines ataskaitas (forma Nr.14)
15 pav.*

**PIRMĄ KARTĄ 2011-20015 m. BESIKREIPIANČIŲJŲ GYDYTIS ASMENŲ DĖL PSICHIKOS
IR ELGESIO SUTRIKIMŲ
VIDUTINIS AMŽIUS
VYRAI IR MOTERYS**

VARTOJANT NARKOTINES MEDŽIAGAS (F11- F19)



VARTOJANT ALKOHOLĮ (F10)



*Valstybinio psichikos sveikatos centro duomenys
Parengta pagal metines statistines ataskaitas Nr.14*

16 pav.

Parengė:
Valstybinio psichikos sveikatos centro
Priklausomybės ligų skyriaus vyr. specialistė
Lina Ignatavičiūtė

PRIEDAS

1 lentelė. PAGRINDINĖS SĄVOKOS

Sąvoka	Apibrėžimas
<i>Atvejis</i>	Tam tikra liga, ligos padarinys ar kitas analizuojamas požymis, nustatytas populiacijos nariui. Vienam populiacijos nariui galimi keli ligos atvejai, pvz., kartotinis miokardo infarktas.
Vidutinis gyventojų skaičius atitinkamais metais	Vidutinis gyventojų skaičius atitinkamais metais. Apskaičiuojamas sudėjus gyventojų skaičių metų pradžioje ir pabaigoje, ir padalijus iš dviejų. Skaičiuojama pagal formulę: ${}_n\bar{P}_x(t) = \frac{{}_n P_x(t) + {}_n P_x(t+1)}{2}$, kur: t – metai; x – gyventojų amžius ($x = 0, 1, 2, \dots$); n – amžiaus intervalo ilgis; ${}_n P_x(t)$ – $[x, x+n)$ metų amžiaus gyventojų skaičius t metų pradžioje; ${}_n\bar{P}_x(t)$ – vidutinis metinis $[x, x+n)$ metų amžiaus gyventojų skaičius t metais.
<i>Sergamumas (pirminis sergamumas)</i>	Per metus nustatytų naujų ligos atvejų (ūmių ir pirmą kartą gyvenime išaiškintų lėtinių ligų) ir tų metų vidutinio gyventojų skaičiaus santykis: $S = \frac{NAS}{\bar{P}} \times 10^n$ S – sergamumas; NAS – naujų išaiškintų atvejų skaičius per tam tikrą laikotarpį \bar{P} – gyventojų skaičiaus tam tikru laiko momentu
<i>Ligotumas (antrinis sergamumas)</i>	Lėtinių ligų išplitimui iliustruoti dažniausiai naudojamas ligotumo rodiklis. – bendras visų žinomų ligos atvejų skaičiaus ir gyventojų skaičiaus santykis tam tikru laiko momentu (dažniausiai metų gale): $L = \frac{BAS}{\bar{P}} \times 10^n$ L – ligotumas; BAS – bendras išaiškintų atvejų skaičius per tam tikrą laikotarpį \bar{P} – gyventojų skaičius tam tikru laiko momentu

Prieiga prie duomenų šaltinio:

Gyventojų skaičiaus ir sudėties nustatymo metodika, patvirtinta 2010 m. sausio 7 d. Statistikos departamento prie Lietuvos Respublikos Vyriausybės generalinio direktoriaus įsakymu Nr. DĮ-6

Pagrindinės sveikatos statistikos sąvokos, jų apibrėžimai ir skaičiavimai. Higienos instituto Sveikatos informacijos centras, Vilnius: 2010

2 lentelė. LIETUVOS GYVENTOJŲ SKAIČIUS

	2011	2012	2013	2014	2015
VIDUTINIS METINIS LIETUVOS GYVENTOJŲ SKAIČIUS					
IŠ VISO	3028115	2987773	2957689	2932367	2904910
<i>Miestas</i>	2021365	1997436	1981924	1968596	1952920
<i>Kaimas</i>	1006750	990337	975765	963771	951990
<i>Vyrai</i>	1395367	1376201	1362443	1351126	1337932
Miestas	907995	896102	888578	881978	873571
Kaimas	487372	480099	473865	469148	464361
<i>Moterys</i>	1632748	1611572	1595246	1581241	1566978
Miestas	1113370	1101334	1093346	1086618	1079349
Kaimas	519378	510238	501900	494623	487629
LIETUVOS GYVENTOJŲ SKAIČIUS METŲ GALE					
IŠ VISO	3003641	2971905	2943472	2921262	2888558
<i>Miestas</i>	2005604	1989268	1974580	1962613	1943228
<i>Kaimas</i>	998037	982637	968892	958649	945330
<i>Vyrai</i>	1383511	1368891	1355995	1346257	1329607
Miestas	900003	892201	884956	879000	868143
Kaimas	483508	476690	471039	467257	461464
<i>Moterys</i>	1620130	1603014	1587477	1575005	1558951
Miestas	1105601	1097067	1089624	1083613	1075085
Kaimas	514529	505947	497853	491392	483866

Statistikos departamento duomenys

Prieiga prie duomenų šaltinio:

Lietuvos statistikos departamentas. Rodiklių duomenų bazės duomenys. Prieiga per Internetą: [http:// osp.stat.gov.lt](http://osp.stat.gov.lt)

3 lentelė. Ligotumo psichikos ir elgesio sutrikimais, vartojant psichiką veikiančias medžiagas (F10-F19), dinamika Lietuvoje 1998 - 2014 m.

Metai	Gyventojų skaičius (metų gale)	Psichikos ir elgesio sutrikimai vartojant psichiką veikiančias medžiagas (F10-F19)		Psichikos ir elgesio sutrikimai vartojant alkoholi (F10)		Psichikos ir elgesio sutrikimai vartojant narkotines medžiagas (F11-F19)		Psichikos ir elgesio sutrikimai vartojant alkoholi (F10.4-F10.7)	
		N	100 tūkst.	N	100 tūkst.	N	100 tūkst.	N	100 tūkst.
1998	3536401	74263	2100,0	71392	2018,8	2871	81,2	2070	58,5
1999	3512074	71176	2026,6	68094	1938,9	3082	87,8	1892	53,9
2000	3486998	69491	1992,9	65970	1891,9	3521	101,0	2065	59,2
2001	3454637	69968	2025,3	65881	1907,0	4087	118,3	2129	61,6
2002	3431497	70144	2044,1	65739	1915,8	4405	128,4	2250	65,6
2003	3398929	69031	2031,0	64342	1893,0	4689	138,0	2412	71,0
2004	3355220	68653	2046,2	63642	1896,8	5011	149,3	2790	83,2
2005	3289835	68701	2088,3	63330	1925,0	5371	163,3	3077	93,5
2006	3249983	68951	2121,6	63378	1950,1	5573	171,5	3424	105,4
2007	3212605	69365	2159,2	63650	1981,3	5715	177,9	3747	116,6
2008	3183856	69340	2177,9	63531	1995,4	5809	182,5	3758	118,0
2009	3141976	66872	2128,3	60918	1938,8	5954	189,5	3473	110,5
2010	3052588	64768	2121,7	58711	1923,3	6057	198,4	3349	109,7
2011	3003641	61085	2033,7	55194	1837,6	5891	196,1	3282	109,3
2012	2971905	61243	2060,7	55305	1860,9	5938	199,8	3590	120,8
2013	2943472	57179	1942,6	51328	1743,8	5851	198,8	3445	117,0
2014	2921262	55585	1902,8	49765	1703,5	5820	199,2	3213	110,0
2015	2888558	53665	1857,8	48025	1662,6	5640	195,3	3210	111,1

Valstybinio psichikos sveikatos centro duomenys
 Parengta pagal metines statistines ataskaitas (forma Nr.14)

4 lentelė. Sergamumo psichikos ir elgesio sutrikimais, vartojant psichiką veikiančias medžiagas (F10-F19), dinamika Lietuvoje
1998 - 2014 m.

Metai	Gyventojų skaičius (vidutinis metinis)	Psichikos ir elgesio sutrikimai vartojant psichiką veikiančias medžiagas (F10-F19)		Psichikos ir elgesio sutrikimai vartojant alkoholį (F10)		Psichikos ir elgesio sutrikimai vartojant narkotines medžiagas (F11-F19)		Psichikos ir elgesio sutrikimai vartojant alkoholį (F10.4-F10.7)	
		N	100 tūkst.	N	100 tūkst.	N	100 tūkst.	N	100 tūkst.
1998	3549331	7371	207,7	6721	189,4	650	18,3	1092	30,8
1999	3524238	4016	114,0	3616	102,6	400	11,3	831	23,6
2000	3499536	3254	93,0	2708	77,4	546	15,6	764	21,8
2001	3470818	3297	95,0	2644	76,2	653	18,8	783	22,6
2002	3443067	2768	80,4	2297	66,7	471	13,7	831	24,1
2003	3415213	2517	73,7	2161	63,3	356	10,4	778	22,8
2004	3377075	2632	77,9	2208	65,4	424	12,6	927	27,4
2005	3322528	3255	98,0	2906	87,5	349	10,5	1122	33,8
2006	3269909	3034	92,8	2711	82,9	323	9,9	1292	39,5
2007	3231294	3417	105,7	3099	95,9	318	9,8	1456	45,1
2008	3198231	3122	97,6	2849	89,1	273	8,5	1217	38,1
2009	3162916	2427	76,7	2082	65,8	345	10,9	835	26,4
2010	3097282	2221	71,7	1893	61,1	328	10,6	798	25,8
2011	3028115	2411	79,6	2160	71,3	251	8,3	698	23,1
2012	2987773	2762	92,4	2548	85,3	214	7,2	829	27,7
2013	2957689	2305	77,9	2080	70,3	225	7,6	715	24,2
2014	2932367	2202	75,1	1956	66,7	246	8,4	531	18,1
2015	2904910	1985	68,3	1749	60,2	236	8,1	496	17,1

Valstybinio psichikos sveikatos centro duomenys

Parengta pagal metines statistines ataskaitas (forma Nr.14)

5 lentelė. Psichikos ir elgesio sutrikimais, vartojant psichiką veikiančias medžiagas (F10-F19) pagal tarptautinę ligų klasifikaciją (TLK-10-AM)

Kodas	Pavadinimas
F10	Psichikos ir elgesio sutrikimai, vartojant alkoholį
F10.0	Psichikos ir elgesio sutrikimai, vartojant alkoholį, ūminė intoksikacija
F10.1	Psichikos ir elgesio sutrikimai, vartojant alkoholį, žalingas vartojimas
F10.2	Psichikos ir elgesio sutrikimai, vartojant alkoholį, priklausomybės sindromas
F10.3	Psichikos ir elgesio sutrikimai, vartojant alkoholį, abstinencijos būklė
F10.4	Psichikos ir elgesio sutrikimai, vartojant alkoholį, abstinencijos būklė su delyru
F10.5	Psichikos ir elgesio sutrikimai, vartojant alkoholį, psichozinis sutrikimas
F10.6	Psichikos ir elgesio sutrikimai, vartojant alkoholį, amnezinis sindromas
F10.7	Psichikos ir elgesio sutrikimai, vartojant alkoholį, rezidualinis arba vėlai atsirandantis psichozinis sutrikimas
F10.8	Psichikos ir elgesio sutrikimai, vartojant alkoholį, kiti psichikos ir elgesio sutrikimai
F10.9	Psichikos ir elgesio sutrikimai, vartojant alkoholį, nepatikslintas psichikos ir elgesio sutrikimas
F11	Psichikos ir elgesio sutrikimai, vartojant opiatų
F11.0	Psichikos ir elgesio sutrikimai, vartojant opiatų, ūminė intoksikacija
F11.1	Psichikos ir elgesio sutrikimai, vartojant opiatų, žalingas vartojimas
F11.2	Psichikos ir elgesio sutrikimai, vartojant opiatų, priklausomybės sindromas
F11.3	Psichikos ir elgesio sutrikimai, vartojant opiatų, abstinencijos būklė
F11.4	Psichikos ir elgesio sutrikimai, vartojant opiatų, abstinencijos būklė su delyru
F11.5	Psichikos ir elgesio sutrikimai, vartojant opiatų, psichozinis sutrikimas
F11.6	Psichikos ir elgesio sutrikimai, vartojant opiatų, amnezinis sindromas
F11.7	Psichikos ir elgesio sutrikimai, vartojant opiatų, rezidualinis arba vėlai atsirandantis psichozinis sutrikimas
F11.8	Psichikos ir elgesio sutrikimai, vartojant opiatų, kiti psichikos ir elgesio sutrikimai
F11.9	Psichikos ir elgesio sutrikimai, vartojant opiatų, nepatikslintas psichikos ir elgesio sutrikimas
F12	Psichikos ir elgesio sutrikimai, vartojant narkotines medžiagas iš kanapių
F12.0	Psichikos ir elgesio sutrikimai, vartojant narkotines medžiagas iš kanapių, ūminė intoksikacija
F12.1	Psichikos ir elgesio sutrikimai, vartojant narkotines medžiagas iš kanapių, žalingas vartojimas
F12.2	Psichikos ir elgesio sutrikimai, vartojant narkotines medžiagas iš kanapių, priklausomybės sindromas
F12.3	Psichikos ir elgesio sutrikimai, vartojant narkotines medžiagas iš kanapių, abstinencijos būklė
F12.4	Psichikos ir elgesio sutrikimai, vartojant narkotines medžiagas iš kanapių, abstinencijos būklė su delyru
F12.5	Psichikos ir elgesio sutrikimai, vartojant narkotines medžiagas iš kanapių, psichozinis sutrikimas
F12.6	Psichikos ir elgesio sutrikimai, vartojant narkotines medžiagas iš kanapių, amnezinis sindromas
F12.7	Psichikos ir elgesio sutrikimai, vartojant narkotines medžiagas iš kanapių, rezidualinis arba vėlai atsirandantis psichozinis sutrikimas

Kodas	Pavadinimas
F12.8	Psichikos ir elgesio sutrikimai, vartojant narkotines medžiagas iš kanapių, kiti psichikos ir elgesio sutrikimai
F12.9	Psichikos ir elgesio sutrikimai, vartojant narkotines medžiagas iš kanapių, nepatikslintas psichikos ir elgesio sutrikimas
F13	Psichikos ir elgesio sutrikimai, vartojant raminamąsias ir migdomąsias medžiagas
F13.0	Psichikos ir elgesio sutrikimai, vartojant raminamąsias ir migdomąsias medžiagas, ūminė intoksikacija
F13.1	Psichikos ir elgesio sutrikimai, vartojant raminamąsias ir migdomąsias medžiagas, žalingas vartojimas
F13.2	Psichikos ir elgesio sutrikimai, vartojant raminamąsias ir migdomąsias medžiagas, priklausomybės sindromas
F13.3	Psichikos ir elgesio sutrikimai, vartojant raminamąsias ir migdomąsias medžiagas, abstinencijos būklė
F13.4	Psichikos ir elgesio sutrikimai, vartojant raminamąsias ir migdomąsias medžiagas, abstinencijos būklė su delyru
F13.5	Psichikos ir elgesio sutrikimai, vartojant raminamąsias ir migdomąsias medžiagas, psichozinis sutrikimas
F13.6	Psichikos ir elgesio sutrikimai, vartojant raminamąsias ir migdomąsias medžiagas, amnezinis sindromas
F13.7	Psichikos ir elgesio sutrikimai, vartojant raminamąsias ir migdomąsias medžiagas, rezidualinis arba vėlai atsirandantis psichozinis sutrikimas
F13.8	Psichikos ir elgesio sutrikimai, vartojant raminamąsias ir migdomąsias medžiagas, kiti psichikos ir elgesio sutrikimai
F13.9	Psichikos ir elgesio sutrikimai, vartojant raminamąsias ir migdomąsias medžiagas, nepatikslintas psichikos ir elgesio sutrikimas
F14	Psichikos ir elgesio sutrikimai, vartojant kokainą
F14.0	Psichikos ir elgesio sutrikimai, vartojant kokainą, ūminė intoksikacija
F14.1	Psichikos ir elgesio sutrikimai, vartojant kokainą, žalingas vartojimas
F14.2	Psichikos ir elgesio sutrikimai, vartojant kokainą, priklausomybės sindromas
F14.3	Psichikos ir elgesio sutrikimai, vartojant kokainą, abstinencijos būklė
F14.4	Psichikos ir elgesio sutrikimai, vartojant kokainą, abstinencijos būklė su delyru
F14.5	Psichikos ir elgesio sutrikimai, vartojant kokainą, psichozinis sutrikimas
F14.6	Psichikos ir elgesio sutrikimai, vartojant kokainą, amnezinis sindromas
F14.7	Psichikos ir elgesio sutrikimai, vartojant kokainą, rezidualinis arba vėlai atsirandantis psichozinis sutrikimas
F14.8	Psichikos ir elgesio sutrikimai, vartojant kokainą, kiti psichikos ir elgesio sutrikimai
F14.9	Psichikos ir elgesio sutrikimai, vartojant kokainą, nepatikslintas psichikos ir elgesio sutrikimas
F15	Psichikos ir elgesio sutrikimai, vartojant stimulatorius, taip pat ir kofeiną
F15.0	Psichikos ir elgesio sutrikimai, vartojant kitus stimulatorius, taip pat ir kofeiną, ūminė intoksikacija

Kodas	Pavadinimas
F15.1	Psichikos ir elgesio sutrikimai, vartojant kitus stimulatorius, taip pat ir kofeiną, žalingas vartojimas
F15.2	Psichikos ir elgesio sutrikimai, vartojant kitus stimulatorius, taip pat ir kofeiną, priklausomybės sindromas
F15.3	Psichikos ir elgesio sutrikimai, vartojant kitus stimulatorius, taip pat ir kofeiną, abstinencijos būklė
F15.4	Psichikos ir elgesio sutrikimai, vartojant kitus stimulatorius, taip pat ir kofeiną, abstinencijos būklė su delyru
F15.5	Psichikos ir elgesio sutrikimai, vartojant kitus stimulatorius, taip pat ir kofeiną, psichozinis sutrikimas
F15.6	Psichikos ir elgesio sutrikimai, vartojant kitus stimulatorius, taip pat ir kofeiną, amnezinis sindromas
F15.7	Psichikos ir elgesio sutrikimai, vartojant kitus stimulatorius, taip pat ir kofeiną, rezidualinis arba vėlai atsirandantis psichozinis sutrikimas
F15.8	Psichikos ir elgesio sutrikimai, vartojant kitus stimulatorius, taip pat ir kofeiną, kiti psichikos ir elgesio sutrikimai
F15.9	Psichikos ir elgesio sutrikimai, vartojant kitus stimulatorius, taip pat ir kofeiną, nepatikslintas psichikos ir elgesio sutrikimas
F16	Psichikos ir elgesio sutrikimai, vartojant haliucinogenus
F16.0	Psichikos ir elgesio sutrikimai, vartojant haliucinogenus, ūminė intoksikacija
F16.1	Psichikos ir elgesio sutrikimai, vartojant haliucinogenus, žalingas vartojimas
F16.2	Psichikos ir elgesio sutrikimai, vartojant haliucinogenus, priklausomybės sindromas
F16.3	Psichikos ir elgesio sutrikimai, vartojant haliucinogenus, abstinencijos būklė
F16.4	Psichikos ir elgesio sutrikimai, vartojant haliucinogenus, abstinencijos būklė su delyru
F16.5	Psichikos ir elgesio sutrikimai, vartojant haliucinogenus, psichozinis sutrikimas
F16.6	Psichikos ir elgesio sutrikimai, vartojant haliucinogenus, amnezinis sindromas
F16.7	Psichikos ir elgesio sutrikimai, vartojant haliucinogenus, rezidualinis arba vėlai atsirandantis psichozinis sutrikimas
F16.8	Psichikos ir elgesio sutrikimai, vartojant haliucinogenus, kiti psichikos ir elgesio sutrikimai
F16.9	Psichikos ir elgesio sutrikimai, vartojant haliucinogenus, nepatikslintas psichikos ir elgesio sutrikimas
F17	Psichikos ir elgesio sutrikimai, vartojant tabaką
F17.0	Psichikos ir elgesio sutrikimai, vartojant tabaką, ūminė intoksikacija
F17.1	Psichikos ir elgesio sutrikimai, vartojant tabaką, žalingas vartojimas
F17.2	Psichikos ir elgesio sutrikimai, vartojant tabaką, priklausomybės sindromas
F17.3	Psichikos ir elgesio sutrikimai, vartojant tabaką, abstinencijos būklė
F17.4	Psichikos ir elgesio sutrikimai, vartojant tabaką, abstinencijos būklė su delyru
F17.5	Psichikos ir elgesio sutrikimai, vartojant tabaką, psichozinis sutrikimas
F17.6	Psichikos ir elgesio sutrikimai, vartojant tabaką, amnezinis sindromas
F17.7	Psichikos ir elgesio sutrikimai, vartojant tabaką, rezidualinis arba vėlai atsirandantis psichozinis sutrikimas

Kodas	Pavadinimas
F17.8	Psichikos ir elgesio sutrikimai, vartojant tabaką, kiti psichikos ir elgesio sutrikimai
F17.9	Psichikos ir elgesio sutrikimai, vartojant tabaką, nepatikslintas psichikos ir elgesio sutrikimas
F18	Psichikos ir elgesio sutrikimai, vartojant lakias medžiagas
F18.0	Psichikos ir elgesio sutrikimai, vartojant lakias medžiagas, ūminė intoksikacija
F18.1	Psichikos ir elgesio sutrikimai, vartojant lakias medžiagas, žalingas vartojimas
F18.2	Psichikos ir elgesio sutrikimai, vartojant lakias medžiagas, priklausomybės sindromas
F18.3	Psichikos ir elgesio sutrikimai, vartojant lakias medžiagas, abstinencijos būklė
F18.4	Psichikos ir elgesio sutrikimai, vartojant lakias medžiagas, abstinencijos būklė su delyru
F18.5	Psichikos ir elgesio sutrikimai, vartojant lakias medžiagas, psichozinis sutrikimas
F18.6	Psichikos ir elgesio sutrikimai, vartojant lakias medžiagas, amnezinis sindromas
F18.7	Psichikos ir elgesio sutrikimai, vartojant lakias medžiagas, rezidualinis arba vėlai atsirandantis psichozinis sutrikimas
F18.8	Psichikos ir elgesio sutrikimai, vartojant lakias medžiagas, kiti psichikos ir elgesio sutrikimai
F18.9	Psichikos ir elgesio sutrikimai, vartojant lakias medžiagas, nepatikslintas psichikos ir elgesio sutrikimas
F19	Psichikos ir elgesio sutrikimai, vartojant kelis narkotikus ir kitas psichoaktyvias medžiagas
F19.0	Psichikos ir elgesio sutrikimai, vartojant kelis narkotikus ir kitas psichoaktyvias medžiagas, ūminė intoksikacija
F19.1	Psichikos ir elgesio sutrikimai, vartojant kelis narkotikus ir kitas psichoaktyvias medžiagas, žalingas vartojimas
F19.2	Psichikos ir elgesio sutrikimai, vartojant kelis narkotikus ir kitas psichoaktyvias medžiagas, priklausomybės sindromas
F19.3	Psichikos ir elgesio sutrikimai, vartojant kelis narkotikus ir kitas psichoaktyvias medžiagas, abstinencijos būklė
F19.4	Psichikos ir elgesio sutrikimai, vartojant kelis narkotikus ir kitas psichoaktyvias medžiagas, abstinencijos būklė su delyru
F19.5	Psichikos ir elgesio sutrikimai, vartojant kelis narkotikus ir kitas psichoaktyvias medžiagas, psichozinis sutrikimas
F19.6	Psichikos ir elgesio sutrikimai, vartojant kelis narkotikus ir kitas psichoaktyvias medžiagas, amnezinis sindromas
F19.7	Psichikos ir elgesio sutrikimai, vartojant kelis narkotikus ir kitas psichoaktyvias medžiagas, rezidualinis arba vėlai atsirandantis psichozinis sutrikimas
F19.8	Psichikos ir elgesio sutrikimai, vartojant kelis narkotikus ir kitas psichoaktyvias medžiagas, kiti psichikos ir elgesio sutrikimai
F19.9	Psichikos ir elgesio sutrikimai, vartojant kelis narkotikus ir kitas psichoaktyvias medžiagas, nepatikslintas psichikos ir elgesio sutrikimas

Internetinis šaltinis:

<<http://ebook.vlk.lt/e.vadovas/index.jsp?topic=/lt.webmedia.vlk.drg.icd.ebook.content/html/icd/ivad.as.html>>