




2016 m.

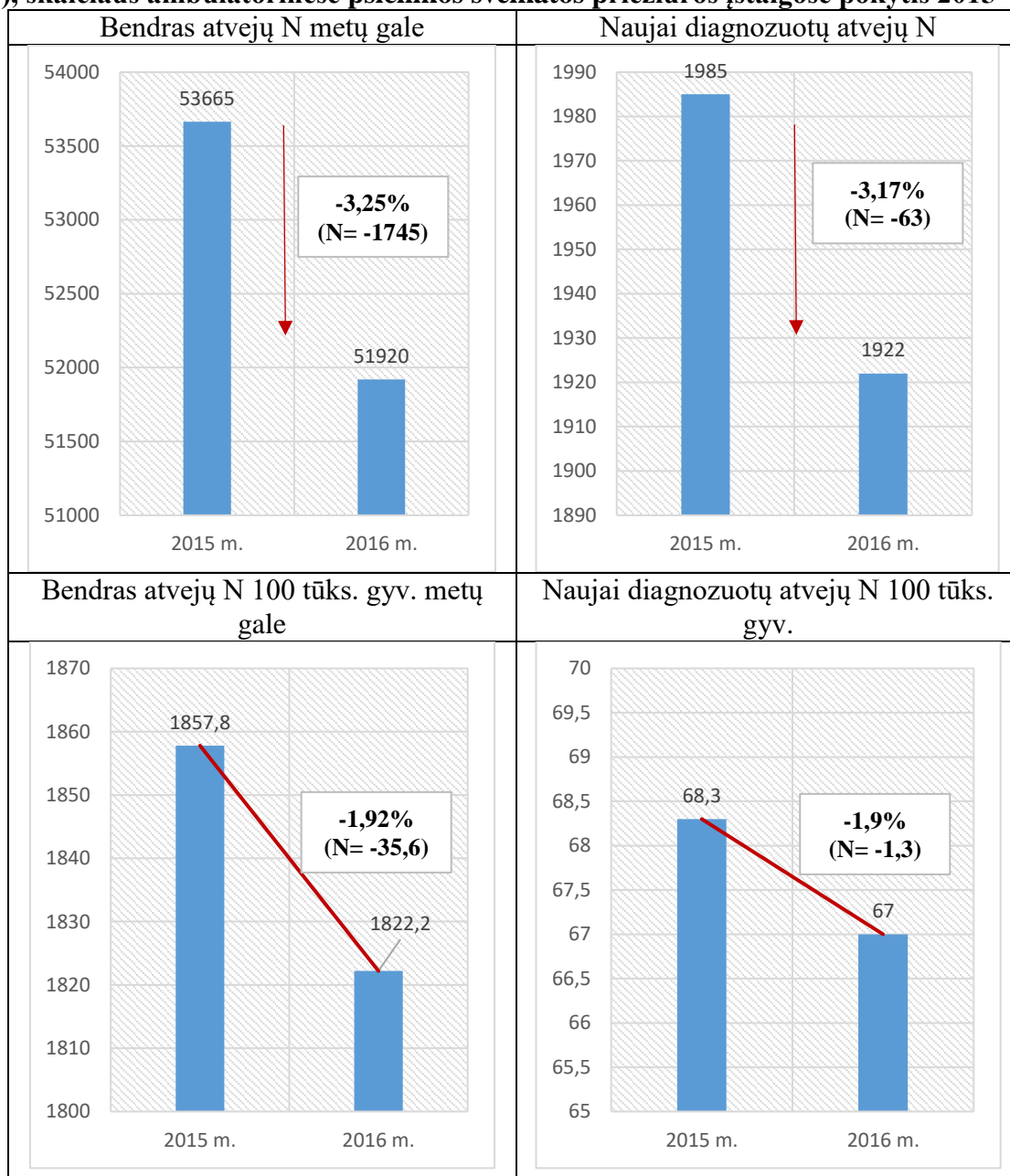
**2015–2016 m.
PSIČIKOS IR
ELGESIO
SUTRIKIMŲ F10-F19
ATVEJŲ IR
RODIKLIŲ POKYČIŲ
APŽVALGA**



Prarengė: vyr. specialistė Lina Ignatavičiūtė
VALSTYBINIS PSIČIKOS SVEIKATOS CENTRAS
PRIKLAUSOMYBĖS LIGŲ SKYRIUS

Kaip matyti iš grafikų, pateiktų žemiau, 2016 m. ambulatorinėse psichikos sveikatos priežiūros įstaigose stebimas sergamumo ir ligotumo psichikos ir elgesio sutrikimais, vartojant psichiką veikiančias medžiagas (F10-F19), rodiklių mažėjimas.

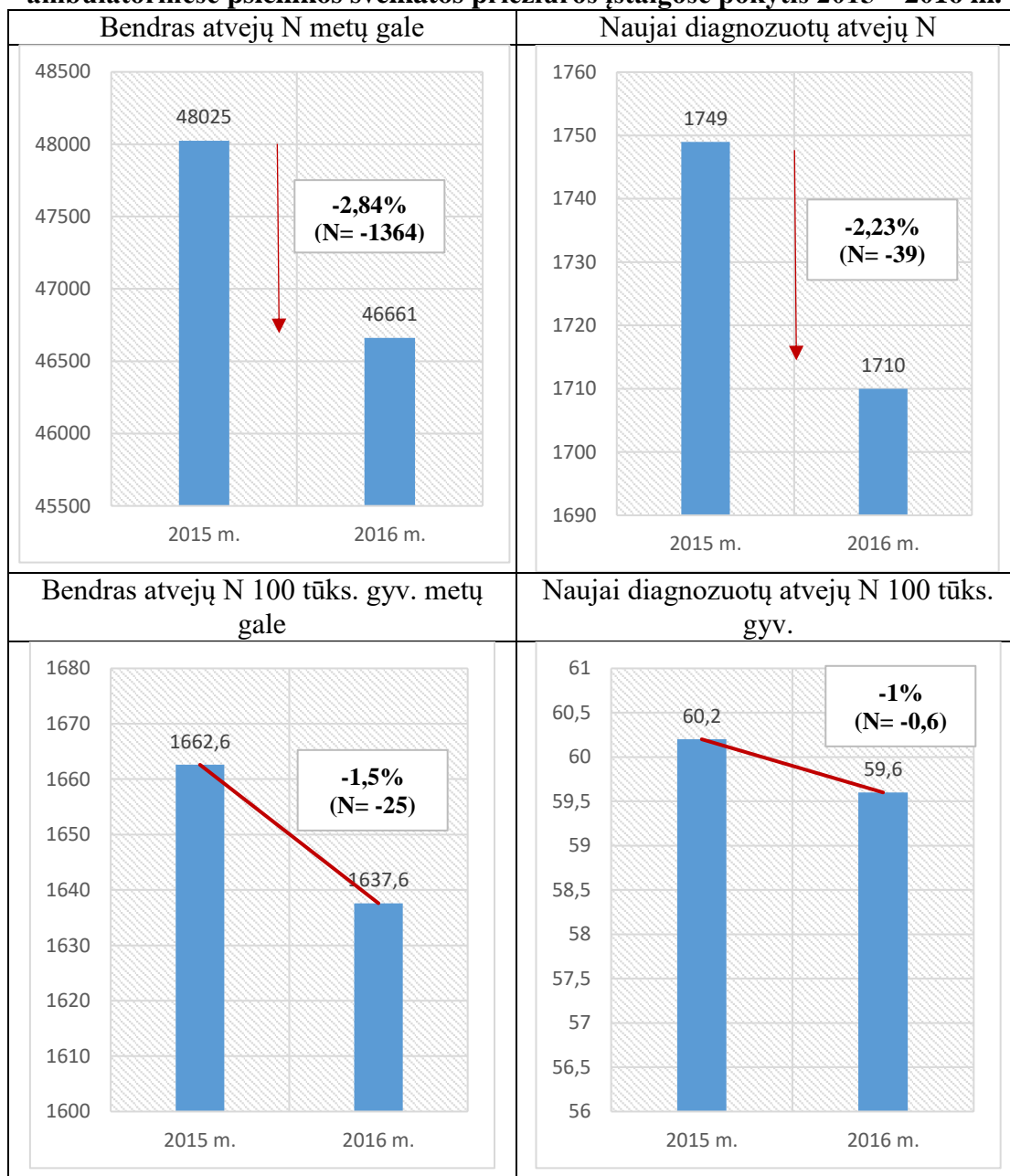
Sergamumo ir ligotumo psichikos ir elgesio sutrikimais, vartojant psichiką veikiančias medžiagas (F10-19), skaičiaus ambulatorinėse psichikos sveikatos priežiūros įstaigose pokytis 2015 – 2016 m.



PASTABA: neigiamas ženklas (-) ties skaitmenimis žymi rodmenų sumažėjimą, o teigiamas ženklas ties skaitmenimis žymi rodmenų prieaugį (+)

Kaip matyti iš grafikų, pateiktų žemiau, 2016 m. ambulatorinėse psichikos sveikatos priežiūros įstaigose stebimas sergamumo ir ligotumo psichikos ir elgesio sutrikimais, vartojant alkoholį (F10), rodiklių mažėjimas.

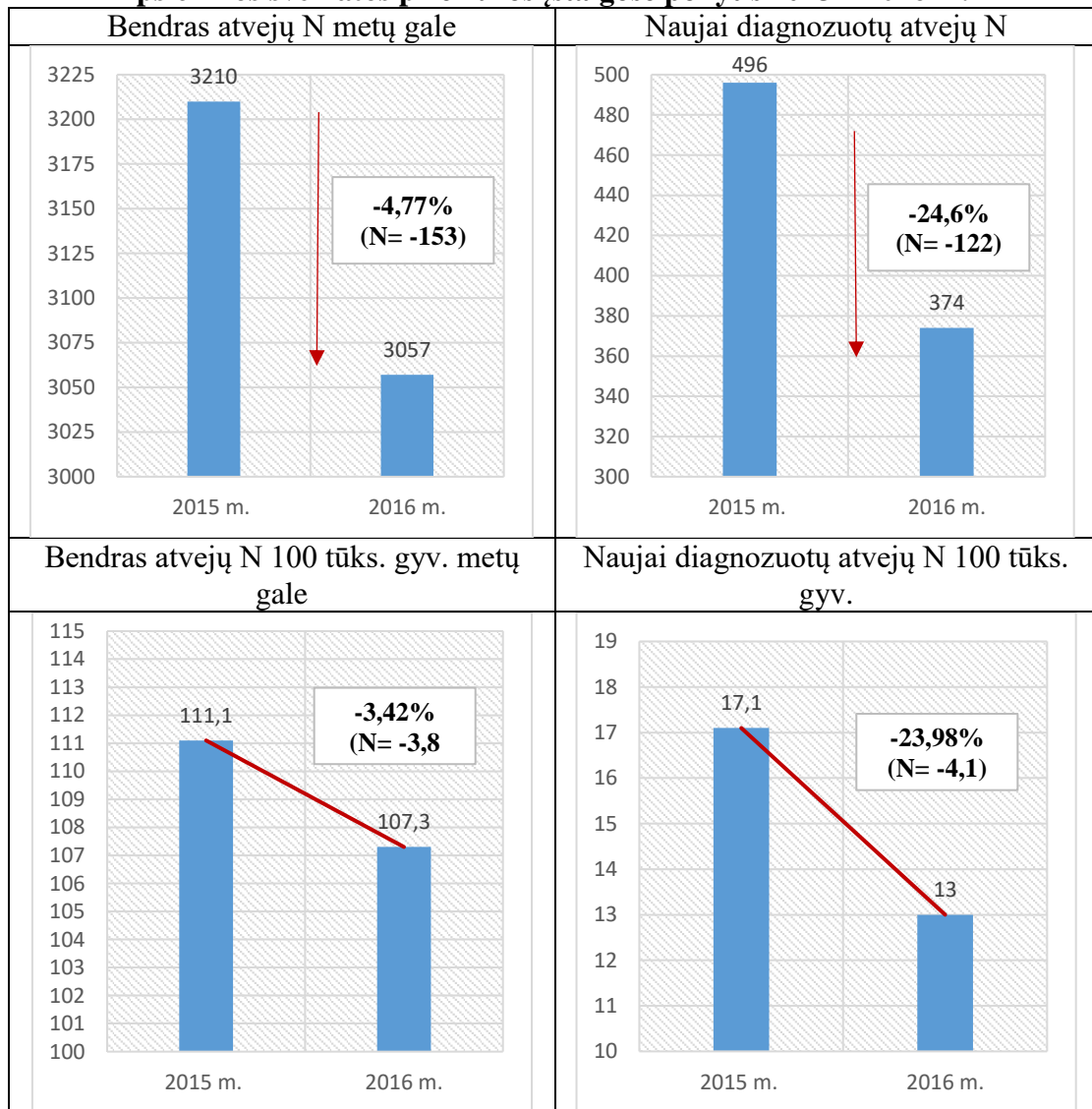
Sergamumo ir ligotumo psichikos ir elgesio sutrikimais, vartojant alkoholį (F10), skaičiaus ambulatorinėse psichikos sveikatos priežiūros įstaigose pokytis 2015 – 2016 m.



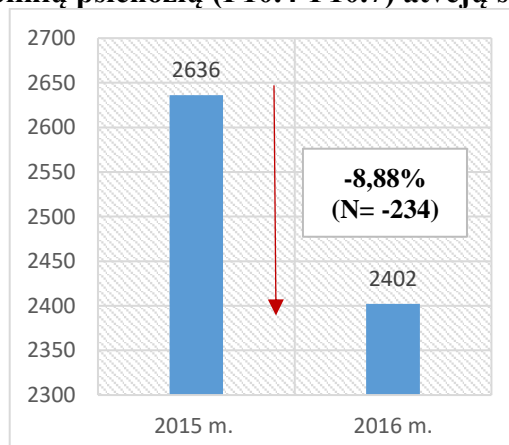
PASTABA: neigiamas ženklas (-) ties skaitmenimis žymi rodmenų sumažėjimą, o teigiamas ženklas ties skaitmenimis žymi rodmenų prieaugį (+)

Kaip matyti iš grafikų, pateiktų žemiau, 2016 m. ambulatorinėse ir stacionarinėse psichikos sveikatos priežiūros įstaigose, stebimas sergamumo ir ligotumo alkoholinėmis psichozėmis (F10.4-F10.7), rodiklių mažėjimas.

Sergamumo ir ligotumo alkoholinėmis psichozėmis (F10.4-F10.7) skaičiaus ambulatorinėse psichikos sveikatos priežiūros įstaigose pokytis 2015 – 2016 m.



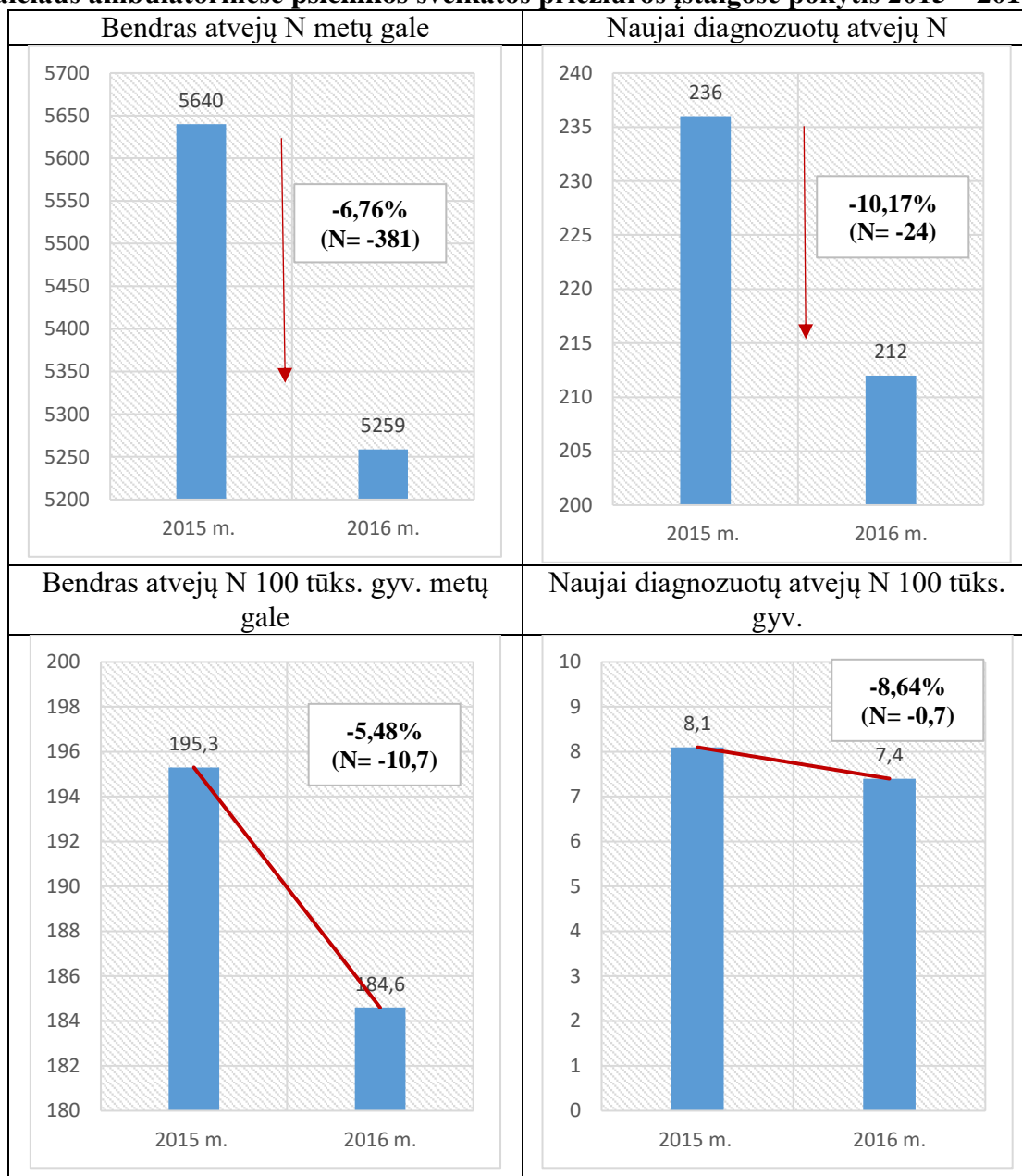
Gdytų stacionare dėl alkoholinių psichozių (F10.4-F10.7) atvejų skaičius pokytis 2015–2016 m.



PASTABA: neigiamas ženklas (-) ties skaitmenimis žymi rodmenų sumažėjimą, o teigiamas ženklas ties skaitmenimis žymi rodmenų prieaugį (+)

Kaip matyti iš grafikų, pateiktų žemiau, 2016 m. ambulatorinėse psichikos sveikatos priežiūros įstaigose, stebimas sergamumo ir ligotumo psichikos ir elgesio sutrikimais, vartojant narkotines medžiagas (F11–F19), rodiklių mažėjimas.

Sergamumo ir ligotumo psichikos ir elgesio sutrikimais, vartojant narkotines medžiagas (F11–F19), skaičiaus ambulatorinėse psichikos sveikatos priežiūros įstaigose pokytis 2015 – 2016 m.



PASTABA: neigiamas ženklas (-) ties skaitmenimis žymi rodmenų sumažėjimą, o teigiamas ženklas ties skaitmenimis žymi rodmenų prieaugį (+)

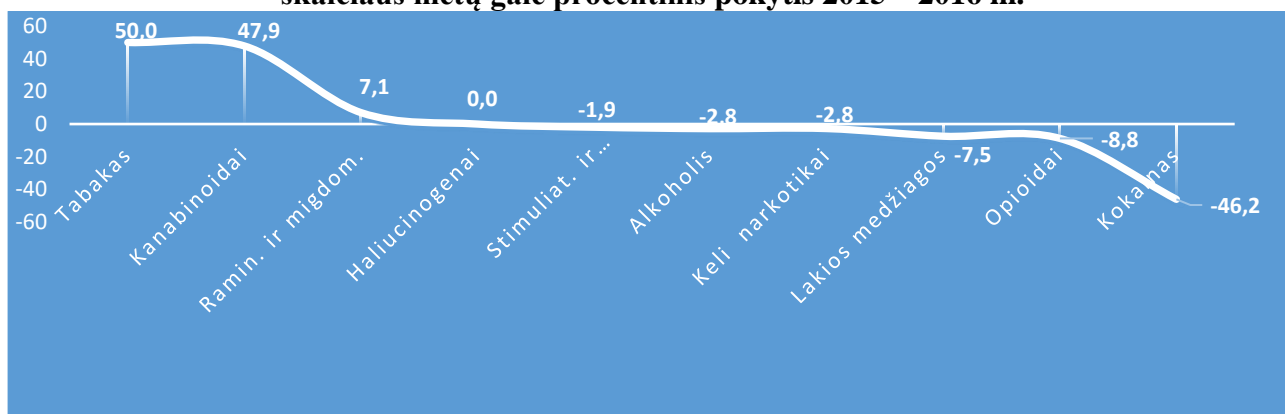
Kaip matyti iš grafikų ir lentelės, pateiktų žemiau, 2016 m. ambulatorinėse psichikos sveikatos priežiūros įstaigose, ryškiausias bendro psichikos ir elgesio sutrikimų F11–F19 atvejų rodiklio procentinis mažėjimas stebimas kokaino, opioidų ir lakiųjų medžiagų vartojimo atveju, o naujų – kelių narkotikų ir opioidų vartojimo atveju. Tačiau ryškiausias bendro psichikos ir elgesio sutrikimų F11–F19 atvejų rodiklio procentinis padidėjimas stebimas tabako ir kanabinoidų vartojimo atveju, o naujų – kanabinoidų ir raminamųjų bei migdomųjų vartojimo atveju.

Psichikos ir elgesio sutrikimų, vartojant psichiką veikiančias medžiagas (F10-19), atvejų skaičiaus ambulatorinėse psichikos sveikatos priežiūros įstaigose pokytis 2015 – 2016 m.

Medžiagos	Bendras atvejų N metų gale			Naujai diagnozuotų atvejų N		
	2015	2016	Sk.	2015	2016	Sk.
Alkoholis	48025	46661	-1364	1749	1710	-39
Opioidai	4339	3957	-382	155	118	-37
Kanabinoidai	71	105	+34	12	41	+29
Raminamieji ir migdomieji	85	91	+6	7	9	+2
Kokainas	13	7	-6	0	0	0
Stimuliatoriai ir kofeinas	154	151	-3	6	6	0
Haliucinogenai	2	2	0	0	0	0
Tabakas	4	6	+2	0	2	+2
Lakios medžiagos	107	99	-8	0	0	0
Keli narkotikai	865	841	-24	56	36	-20

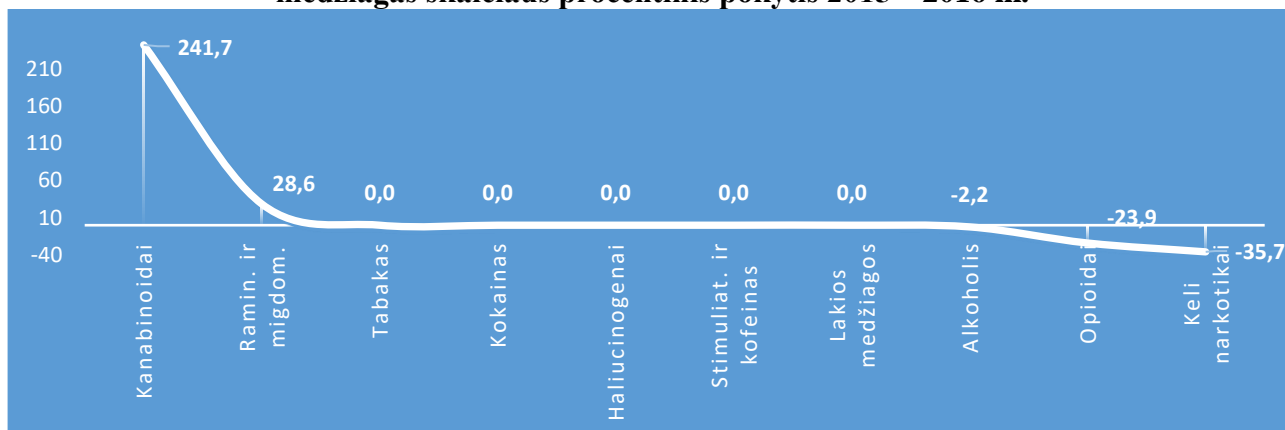
PASTABA: neigiamas ženklas (-) ties skaitmenimis žymi rodmenų sumažėjimą, o teigiamas ženklas ties skaitmenimis žymi rodmenų prieaugį (+)

Bendro psichikos ir elgesio sutrikimų F10-F19 atvejų pagal psichiką veikiančias medžiagas skaičiaus metų gale procentinis pokytis 2015 – 2016 m.



PASTABA: neigiamas ženklas (-) ties skaitmenimis žymi rodmenų sumažėjimą, o teigiamas ženklas ties skaitmenimis žymi rodmenų prieaugį (+)

Naujai diagnozuotų psichikos ir elgesio sutrikimų F10-F19 atvejų pagal psichiką veikiančias medžiagas skaičiaus procentinis pokytis 2015 – 2016 m.



PASTABA: neigiamas ženklas (-) ties skaitmenimis žymi rodmenų sumažėjimą, o teigiamas ženklas ties skaitmenimis žymi rodmenų prieaugį (+)

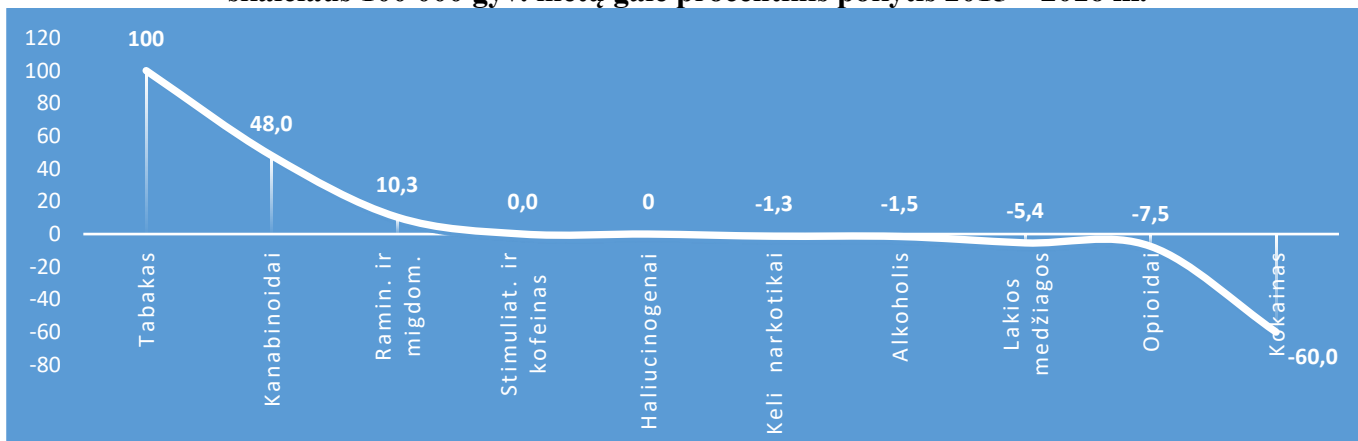
Kaip matyti iš grafikų ir lentelės, pateiktų žemiau, 2016 m. ambulatorinėse psichikos sveikatos priežiūros įstaigose, ryškiausias ligotumo F11–F19 atvejų rodiklio 100 000 gyv. mažėjimas stebimas kokaino, opioidų ir lakiųjų medžiagų vartojimo atveju, o sergamumo – kelių narkotikų ir opioidų vartojimo atveju. Tačiau ryškiausias ligotumo F11–F19 atvejų rodiklio 100 000 gyv. padidėjimas stebimas tabako ir kanabinoidų vartojimo atveju, o sergamumo – kanabinoidų ir raminamųjų bei migdomųjų vartojimo atveju.

Sergamumo ir ligotumo psichikos ir elgesio sutrikimais, vartojant psichiką veikiančias medžiagas (F10-19), atvejų skaičiaus ambulatorinėse psichikos sveikatos priežiūros įstaigose pokytis 100 000 gyv. 2015 – 2016 m.

Medžiagos	Bendras atvejų N metų gale			Naujai diagnozuotų atvejų N		
	2015	2016	Sk.	2015	2016	Sk.
Alkoholis	1662,6	1637,6	-25	60,2	59,6	-0,6
Opioidai	150,2	138,9	-11,3	5,3	4,1	-1,2
Kanabinoidai	2,5	3,7	+1,2	0,4	1,4	+1
Raminamieji ir migdomieji	2,9	3,2	+0,3	0,2	0,3	+0,1
Kokainas	0,5	0,2	-0,3	0	0,0	0
Stimuliatoriai ir kofeinas	5,3	5,3	0	0,2	0,2	0
Haliucinogenai	0,1	0,1	0	0	0,0	0
Tabakas	0,1	0,2	+0,1	0	0,1	+0,1
Lakios medžiagos	3,7	3,5	-0,2	0	0,0	0
Keli narkotikai	29,9	29,5	-0,4	1,9	1,3	-0,6

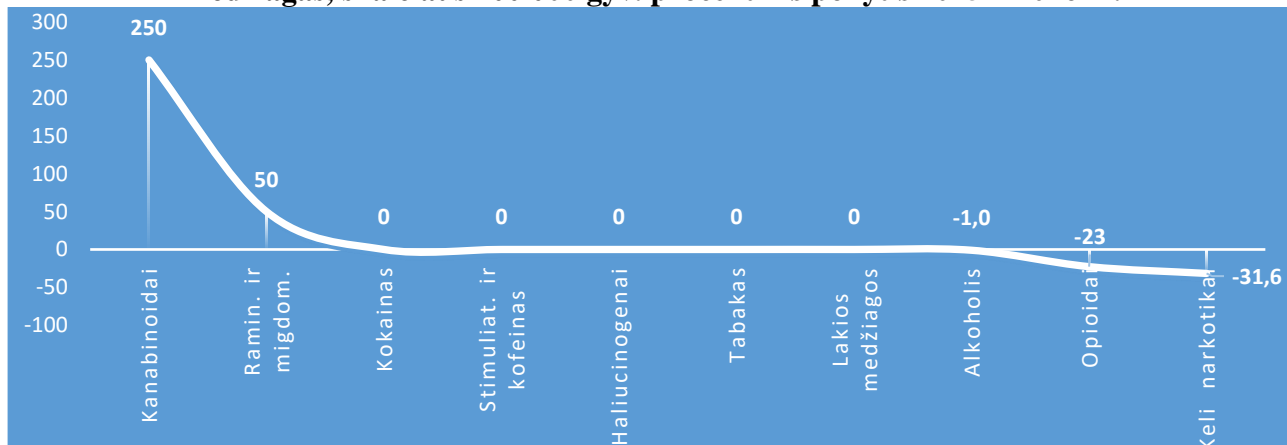
PASTABA: neigiamas ženklas (-) ties skaitmenimis žymi rodmenų sumažėjimą, o teigiamas ženklas ties skaitmenimis žymi rodmenų prieaugį (+)

Bendro atvejų psichikos ir elgesio sutrikimų F10-F19, pagal psichiką veikiančias medžiagas, skaičiaus 100 000 gyv. metų gale procentinis pokytis 2015 – 2016 m.



PASTABA: neigiamas ženklas (-) ties skaitmenimis žymi rodmenų sumažėjimą, o teigiamas ženklas ties skaitmenimis žymi rodmenų prieaugį (+)

Naujai diagnozuotų atvejų psichikos ir elgesio sutrikimų F10-F19, pagal psichiką veikiančias medžiagas, skaičiaus 100 000 gyv. procentinis pokytis 2015 – 2016 m.



PASTABA: neigiamas ženklas (-) ties skaitmenimis žymi rodmenų sumažėjimą, o teigiamas ženklas ties skaitmenimis žymi rodmenų prieaugį (+)

1. 2016 m., lyginant su 2015 m., sergamumo ir ligotumo psichikos ir elgesio sutrikimais, vartojant psichoaktyvias medžiagas, rodiklius, stebimas bendras sergamumo ir ligotumo mažėjimas.
2. 2016 m., lyginant su 2015 m., stebimas sergamumo ir ligotumo psichikos ir elgesio sutrikimais, vartojant psichoaktyvias medžiagas, rodiklių procentinis mažėjimas yra kokaino, opioidų, lakiųjų medžiagų ir kelių narkotikų vartojimo atžvilgiu.
3. 2016 m., lyginant su 2015 m., stebimas sergamumo ir ligotumo psichikos ir elgesio sutrikimais, vartojant psichoaktyvias medžiagas, rodiklių procentinis didėjimas yra kanabinoidų, tabako ir raminamųjų bei migdomųjų vartojimo atžvilgiu.